



**PAŃSTWOWY POWIATOWY
INSPEKTOR SANITARNY**

w Pułtusk, ul. 3 Maja 20

tel. 23 692 50 71, tel/fax 23 692 61 66

**INFORMACJA O STANIE
BEZPIECZEŃSTWA SANITARNEGO
POWIATU PUŁTUSKIEGO
ZA ROK 2017**

Pułtusk, luty 2018

SPIS TREŚCI

	Str.
I. WPROWADZENIE	3
II. SYTUACJA EPIDEMIOLOGICZNA	
1. Sytuacja epidemiologiczna chorób zakaźnych.	4
2. Sytuacja epidemiologiczna chorób zawodowych	7
III. UWARUNKOWANIA ZDROWOTNE BYTOWANIA LUDNOŚCI	
1. Jakość wody przeznaczonej do spożycia	9
2. Ocena jakości wody w kąpieliskach i miejscach wykorzystywanych do kąpieli opartych na wodach powierzchniowych.	10
3. Stan sanitarny obiektów użyteczności publicznej.	11
4. Stan sanitarny zakładów służby zdrowia.	15
5. Nadzór nad realizacją Programu Szczepień Ochronnych.	23
6. Stan sanitarny obiektów żywieniowo-żywnościowych oraz jakość zdrowotna żywności.	25
7. Ocena higieniczna placówek oświatowo-wychowawczych.	29
8. Ocena narażenia w środowisku pracy	34
9. Nadzór nad prekursorami narkotyków i środkami zastępczymi.	43
IV. OŚWIATA ZDROWOTNA I PROMOCJA ZDROWIA.	46
V. PODSUMOWANIE I WNIOSKI	58

I. WPROWADZENIE

Powiat pułtuski położony jest w północnej części Mazowsza. W skład powiatu wchodzi miasto Pułtusk i 7 gmin; Pokrzywnica, Winnica, Świercze, Gzy, Zatory, Obryte, Pułtusk, powierzchnia całkowita powiat wynosi 828,8 km², liczba ludności ogółem 51.500.

Inspekcja Sanitarna jest powołana do realizacji zadań z zakresu zdrowia publicznego. Naszym najważniejszym zadaniem jest stała troska o stan sanitarno-higieniczny i epidemiologiczny powiatu pułtuskiego.

Stan sanitarny to również profilaktyka połączona z oświatą zdrowotną. To także warunki życia, bezpieczeństwo żywienia, pracy, nauki i wypoczynku.

Nie tylko musimy, ale przede wszystkim, chcemy sprostać swoim obowiązkom. Na podstawie danych zebranych ze wszystkich komórek organizacyjnych Stacji przygotowaliśmy raport o stanie sanitarnym powiatu pułtuskiego za rok 2017.

II. SYTUACJA EPIDEMIOLOGICZNA

1. Sytuacja epidemiologiczna chorób zakaźnych.

Sytuacja epidemiologiczna w zakresie zgłaszanych i rejestrowanych chorób zakaźnych na terenie działalności PSSE Pułtusk w 2017r. należy uznać za stabilną. Nie obserwowano epidemicznego występowania chorób zakaźnych. Od kilkunastu lat nie zarejestrowano zachorowań na dur brzuszny, wściekliznę u ludzi, błonicę, poliomyelitis oraz czerwonkę.

W 2017r. opracowano 221 zgłoszeń zachorowań na choroby zakaźne.

Nadal zagrożeniem dla ludzi są pokąsania przez zwierzęta podejrzane o wściekliznę. W 2017 roku zarejestrowano 97 przypadków pokąsań, ze względu na wysoką śmiertelność choroby, wnikliwie analizowane były wszystkie przypadki, w sytuacji pogryzień przez nieznaną zwierzęta, 19 pacjentów zostało skierowanych do Poradni szczepień p/wściekliznie. Szczepienie podjęto 14 osób.

W 2017r. zgłoszono podejrzenie zachorowania na odrę. W związku z programem eliminacji odry koordynowanym przez WHO, przeprowadzono badania w kierunku odry, które wykluczyły zachorowanie. W minionym roku odnotowano znaczny spadek zachorowań na krztusiec. Zarejestrowano 4 przypadki zachorowania na krztusiec.

W roku sprawozdawczym zarejestrowano 3 przypadki przewlekłego zachorowania na WZW typu C.

W roku 2017 zarejestrowano 1 nosiciela tymczasowego Salmonelli Enteritidis.

W rejestrach Sekcji Epidemiologii wpisanych jest:

- 4 nosicieli stałych Salmonelli typhi;
- 12 nosicieli HBV;
- 10 nosicieli HCV.

W powiecie pułtuskim nie notuje się zachorowań na WZW typ B u dzieci w grupie wiekowej 0-15 lat, co jest efektem prowadzonych od wielu lat szczepień ochronnych.

W 2017 ogółem zarejestrowano 14 przypadków zachorowań na gruźlicę. Prowadzono nadzór epidemiologiczny nad osobami z kontaktu. Nadzorem objęto 32 osoby. Osoby ze styczności z chorymi na gruźlicę w okresie prątkowania zostały poddane nadzorowi epidemiologicznemu, badaniom klinicznym i diagnostycznym.

Na terenie powiatu pułtuskiego zgłoszono 2 ogniska epidemiczne zarejestrowane w Szpitalu Powiatowym Gajda-Med. Sp. z o.o., w Pułtusku, ul. Teofila Kwiatkowskiego 19 w

oddziale OIT (oddział 4 łóżkowy). W pierwszym przypadku czynnikiem etiologicznym była *Klebsiella pneumoniae* ESBL (+), w drugim przypadku czynnikiem etiologicznym była *Klebsiella pneumoniae* wytwarzające karbapenenemazy typu NDM. W ognisku *Klebsiella pneumoniae* ESBL (+) zakażone były 3 osoby, w ognisku *Klebsiella pneumoniae* NDM (+) zakażone były 2 osoby. Po wystąpieniu ognisk epidemicznych podjęto działania mające na celu szybkie wygaszenie ognisk celem zapobiegania szerzeniu się czynników etiologicznych na innych hospitalizowanych pacjentów zgodnie z zaleceniami Ministra Zdrowia i Konsultanta Krajowego ds. mikrobiologii lekarskiej oraz wytycznymi PWIS.

W 2017 roku zarejestrowano 2 możliwe przypadki chorób przenoszonych drogą płciową. Zarejestrowano 1 przypadek wirusowego zapalenia opon mózgowo-rdzeniowych. Liczba zakażeń wywołanych przez pałeczki salmonella w 2017 roku utrzymuje się na tym samym poziomie co w roku ubiegłym. Nie zgłoszono ognisk zatrucia pokarmowego o etiologii salmonellozowej.

W roku 2017r. przeprowadzono 1 kontrolę w Poradni Pulmonologicznej w Pułtusku, ul. 3 Maja 5 dotycząca występowania przypadków gruźlicy u hodowców bydła.

W analizowanym okresie czasu nie stwierdzono takiego zachorowania.

W roku sprawozdawczym przeprowadzono 2 kontrole dotyczące zgłaszalności chorób zakaźnych w Szpitalu Powiatowym Gajda-Med. w Pułtusku oraz w Przychodni Gajda Med. w Pułtusku. W obu przypadkach stwierdzono zgodności pomiędzy liczbą zgłaszanych przypadków zachorowań i podejrzeń do PSSE z liczbą zarejestrowanych w Rejestrze chorób zakaźnych w kontrolowanych podmiotach leczniczych.

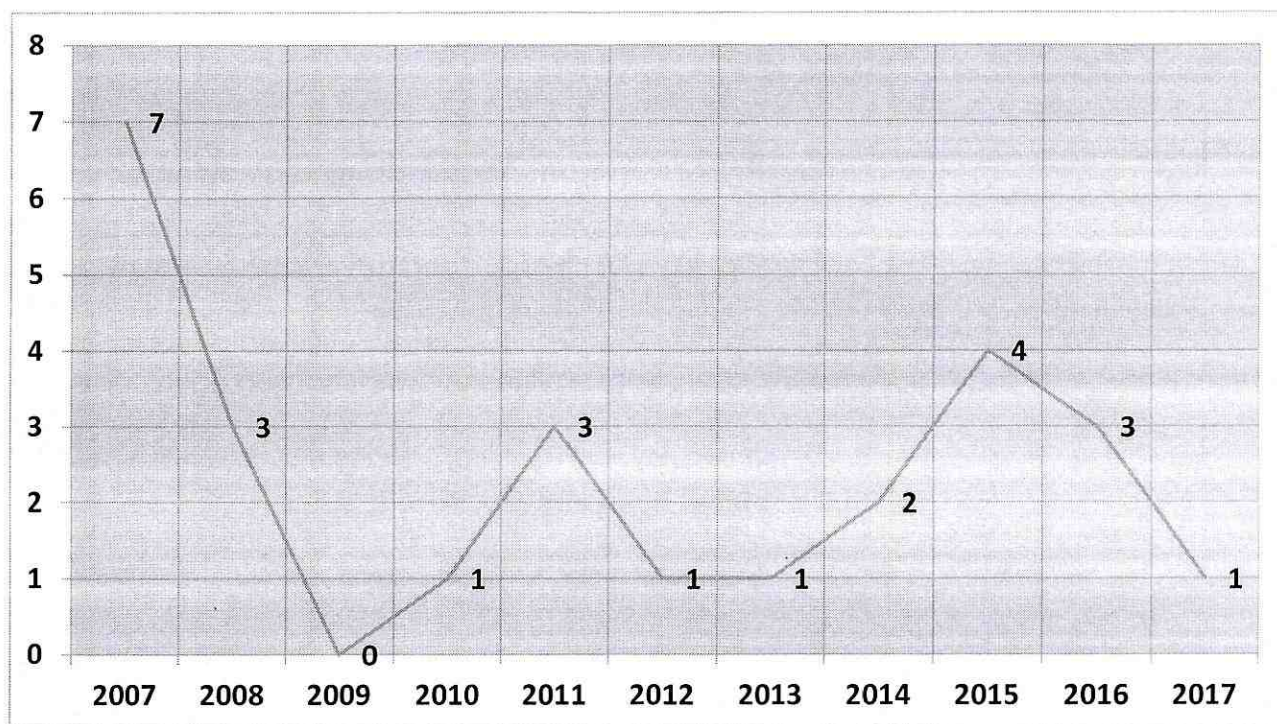
Zachorowania na choroby zakaźne na terenie PSSE w Pułtusku w latach 2006 – 2017.

Jednostki chorobowe	2006	2007	2008	2009	2010	2011	2012	2013	2014	2015	2016	2017
Czerwonka	-	-	-	-	-	-	-	-	-	-	-	-
Biegunka do lat 2	11	9	6	10	14	21	8	29	30	42	39	37
Zatrucia pokarmowe	29	15	17	17	27	32	21	24	16	8	11	10
WZW ogółem	-	1	3	1	9	5	6	10	3	2	2	6
WZW typ B	-	-	3	-	3	3	3	2	1	-	-	1
WZW typ C	-	1	-	1	6	2	3	7	2	2	2	3
WZW typ A	-	-	-	-	-	-	-	-	-	-	-	2
Zapalenie opon mózgowych	2	3	1	-	1	1	2	6	3	3	2	1

2. Sytuacja epidemiologiczna chorób zawodowych.

W 2017 r. stwierdzono 1 przypadek choroby zawodowej (w sensie decyzji prawomocnej). Przypadek dotyczył zewnątrzpochodnego zapalenia pęcherzyków płucnych, postać ostra i podostra (poz. 7.1 wykazu chorób zawodowych) u właściciela indywidualnego gospodarstwa rolnego.

Liczba chorób zawodowych w latach 2007-2017



Najwięcej chorób zawodowych stwierdza się wśród nauczycieli. W latach 2007-2016 na 25 stwierdzonych chorobach zawodowych, 16 (64%) stanowiły choroby narządu głosu spowodowane długotrwałym nadmiernym wysiłkiem głosowym. Są to choroby spowodowane sposobem wykonywania pracy, a nie warunkami pracy. W stwierdzonych przypadkach działania inspekcji sanitarnej mają niewielki wpływ na ograniczenie liczby tych chorób.

Od 2008 roku liczba stwierdzanych chorób zawodowych utrzymuje się na zbliżonym poziomie (0 do 4). W latach 2007-2017 choroby pochodzenia zawodowego spowodowane warunkami pracy stanowiły około 19% (5 przypadków), a choroby zakaźne również 19% (5 przypadków). Od 2007 r. nie stwierdzono żadnego przypadku choroby zawodowej wśród personelu służby zdrowia.

Choroby zawodowe w latach 2007-2017 wg jednostek chorobowych

Nazwa jednostki chorobowej i poz. w wykazie chorób	2007	2008	2009	2010	2011	2012	2013	2014	2015	2016	2017	Razem
	Liczba przypadków	Liczba przypadków	Liczba przypadków	Liczba przypadków	Liczba przypadków	Liczba przypadków	Liczba przypadków	Liczba przypadków	Liczba przypadków	Liczba przypadków	Liczba przypadków	
Pylica płuc poz. 3	0	0	0	0	0	0	0	0	0	1	0	1
Choroby narządu głosu poz. 15	5	3	0	0	2	0	1	2	1	2	0	16
Zapalenie pęcherzyków w płucnych po. 7	0	0	0	0	0	0	0	0	0	0	1	1
Alergie poz. 18	1	0	0	0	0	0	0	0	0	0	0	1
Zawodowy ubytek słuchu poz. 21	0	0	0	0	1	0	0	0	0	0	0	1
Choroba wibracyjna poz. 22	1	0	0	0	0	0	0	0	0	0	0	1
Choroby zakaźne i pasożytnicze poz. 26	0	0	0	1	0	1	0	0	3	0	0	5
Razem	7	3	0	1	3	1	1	2	4	3	1	26

III UWARUNKOWANIA ZDROWOTNE BYTOWANIA LUDNOŚCI

1. Jakość wody przeznaczonej do spożycia.

➤ Wprowadzenie.

Liczba ludności korzystającej z wody wodociągowej ogółem w roku 2017 wynosiła 50 614 osób, w tym : w mieście – 18 600, na terenach wiejskich 32 014. Ludność powiatu pułtuskiego zaopatrywana jest w wodę z 3 wodociągów o produkcji poniżej 100 m³/d (2 wodociągi sieciowe wiejskie, 1 wodociąg zakładowy), 10 wodociągów o produkcji 100-1000 m³/d (wodociągi sieciowe wiejskie) i 1 wodociągu o produkcji 1000-10000 m³/d (wodociąg miejski w Pułtusk).

W 2017r. nie oddano do użytku na terenie powiatu pułtuskiego nowego wodociągu.

Zwodociągowanie powiatu wynosi ponad 90 %.

➤ Jakość wody.

Woda przeznaczona do spożycia przez ludzi na terenie powiatu jest bezpieczna pod względem bakteriologicznym. W roku 2017 nie stwierdzono skażenia bakteriologicznego wody z wodociągów.

W powiecie pułtuskim wszystkie wodociągi podają do sieci wodę bezpieczną także pod względem chemicznym. Ogółem około 90 % ludności powiatu korzysta z wody dobrej jakości.

Prowadzone było w 2017 roku postępowanie dotyczące przekroczeń zawartości związków żelaza, zawyżonej mętności oraz występowania bakterii grupy coli w wodzie z 5 wodociągów publicznych. Na koniec roku woda ze wszystkich wodociągów była dobra.

W roku 2017 na terenie powiatu nadal ok. 10 % ludności korzystało z własnych ujęć wody. Są to najczęściej studnie kopane, płytkie, oparte na pierwszej warstwie wodonośnej.

➤ Charakterystyka urządzeń zaopatrujących ludność w wodę.

- Wodociągi o wydajności.

<100 m³/dobę

Ogólna liczba wodociągów o produkcji poniżej 100 m³/d wynosi 3:

- 2 wodociągi sieciowe wiejskie w Dębinach i Cyganach,

- 1 wodociąg zakładowy Osiedlowej Spółdzielni Mieszkaniowej.

Wodociągi sieciowe wiejskie (2 publiczne, 1 zakładowy) o produkcji wody poniżej 100 m³/d posiadają uzdatnianie wody. Woda z tych ujęć (wodociągi publiczne w Dębinach i Cyganach oraz wodociąg zakładowy w Gładczynie) odpowiada wymaganiom.

- **Wodociągi o wydajności.**

100 – 1000 m³/dobę

W tej grupie znajduje się 10 wodociągów publicznych zlokalizowanych na wsi. Wszystkie obiekty posiadają uzdatnianie wody. Woda ze wszystkich ujęć odpowiada wymaganiom rozporządzenia Ministra Zdrowia.

- **Wodociągi o wydajności.**

1000 – 10 000 m³/dobę

W grupie tej znajduje się tylko 1 wodociąg tzn. wodociąg miejski w Pułtusku o produkcji dobowej wody ok. 3148 m³, zaopatrujący w wodę miasto i 5 wsi z terenu gminy. Ujęcie w Pułtusku oparte jest na 6 studniach głębinowych pracujących zamiennie. Uzdatnianie wody prowadzone jest poprzez napowietrzanie, odżelazianie i odmanganianie (9 odżelaziaczy i 9 odmanganaczy). Woda z tego wodociągu w roku 2017 nie zawierała przekroczeń.

- **Wodociągi ogółem.**

Na terenie powiatu pułtuskiego nadzorem objętych jest 14 wodociągów : 3 wodociągi o produkcji poniżej 100 m³/d (2 wodociągi sieciowe wiejskie, 1 wodociąg zakładowy), 10 wodociągów o produkcji 100-1000 m³/d (wodociągi sieciowe wiejskie) i 1 wodociąg o produkcji 1000-10000 m³/d (wodociąg miejski w Pułtusku). Wszystkie obiekty posiadają stacje uzdatniania wody, do sieci podawana jest woda uzdatniona. Obiekty posiadają chlorownie z zainstalowanymi chloratorami. Woda chlorowana jest okresowo podchlorynem sodu. Zapas tego środka jest w każdej hydroforni. Zabezpieczona jest strefa ochrony bezpośredniej studni i hydroforni.

2..Ocena jakości wody w kąpieliskach i miejscach wykorzystywanych do kąpielii opartych na wodach powierzchniowych.

Nadzorem objęto jedno miejsce wykorzystywane do kąpielii na terenie powiatu pułtuskiego, na rzece Narew w Pułtusku. Zostało wytypowane przez Urząd Miasta, czynne było w okresie wakacji. Utrzymaniem czystości, wyposażeniem w kosze na śmieci oraz TOI-TOI zajmował się Miejski Ośrodek Sportu i Rekreacji w Pułtusku. Zatrudnieni zostali także ratownicy.

Woda z miejsca wykorzystywanego do kąpielii w Pułtuskii badana była przed oraz w trakcie sezonu letniego przez MOSiR w ramach kontroli wewnętrznej. Woda z miejsca wykorzystywanego do kąpielii na rzece Narew odpowiadała warunkom określonym w rozporządzeniu Ministra Zdrowia z dnia 8 kwietnia 2011r. w sprawie prowadzenia nadzoru nad jakością wody w kąpielisku i miejscu wykorzystywanym do kąpielii.

3. Stan sanitarny obiektów użyteczności publicznej.

➤ Szpitale, zakłady opiekuńczo - lecznicze i zakłady pielęgnacyjno - opiekuńcze.

Szpital SP ZOZ w Pułtuskii w roku 2017 kontrolowany był przez WSSE.

Na terenie powiatu istnieje 1 zakład opiekuńczo-leczniczy – „PALIUM” w Tąsewach.

W roku 2017 przeprowadzono 1 kontrolę kompleksową w tym obiekcie. Uczestniczyli w nich przedstawiciele sekcji epidemiologii, higieny komunalnej i higieny żywienia.

Zakład Opiekuńczo – Leczniczy w Tąsewach zaopatrywany jest w wodę z wodociągu sieciowego, nieczystości płynne odprowadzane są do szczelnego zbiornika, nieczystości stałe gromadzone są w kontenerze. Zarówno śmieci jak i ścieki wywożone są przez specjalistyczne firmy zgodnie z zawartymi umowami.

Kontrolowany zakład posiada umowę na odbiór odpadów medycznych i innych odpadów niebezpiecznych. Postępowanie z odpadami jest prawidłowe.

Zakład Opiekuńczo-Leczniczy w Tąsewach nie posiada własnej pralni, zawarta jest umowa na pranie bielizny z pralnią świadczącą tego typu usługi tzn. PHU „HOLLYWOOD” Renata i Adam Konieczkowsy w Płocku ul. Norbertańska 2a.

Nie stwierdzono nieprawidłowości dotyczących prowadzonych procesów dezynfekcyjnych i sterylizacyjnych.

Kontrolowany obiekt posiada własną kuchnię, która dostarcza posiłki. Nie stwierdzono uchybień dotyczących bloku żywienia, kuchni, pomieszczeń magazynowych.

➤ Domy pomocy społecznej oraz inne placówki zapewniające całodobową opiekę nad osobami niepełnosprawnymi, w podeszłym wieku oraz przewlekle chorymi.

Domy Pomocy Społecznej z powiatu pułtuskiego kontrolowane są przez WSSE.

Nadzorem przez Stację w Pułtuskach objęta jest placówka zapewniająca całodobową opiekę tj. Hospicjum CARITAS Diecezji Płockiej w Pułtuskach. Przeprowadzona kontrola obiektu wykazała dobry stan sanitarno – higieniczny.

➤ **Dworce.**

W Pułtuskach znajduje się Dworzec Autobusowy PKS. Budynek Dworca PKS w 2017r. zamknięto nagle, bez określenia przyczyny zamknięcia. Stanowiska odjazdowe dla autobusów zlokalizowano wzdłuż ulicy. Nie ma żadnych zabezpieczeń dla pasażerów oczekujących na odjazd autobusu (zadaszenia, wiaty). Umieszczony został kontener, który wg opisu ma służyć jako kasa.

Za stan sanitarny terenu zajmowanego przez prowizoryczny dworzec oraz przenośnej ubikacji TOI-TOI odpowiada Urząd Miast Pułtusk.

➤ **Środki transportu.**

W roku 2017 nie kontrolowano środków transportu.

➤ **Noclegownie dla bezdomnych.**

Ośrodek dla bezdomnych prowadzony przez Stowarzyszenie „Serdeczna Dłoń” w Pokrzywnicy znajduje się w wolnostojącym, jednopiętrowym budynku. Budynek jest wynajmowany od prywatnej osoby przez Stowarzyszenie. Schronisko funkcjonuje w Pokrzywnicy od maja 2013 roku. Budynek w Pokrzywnicy jest po generalnym remoncie. Znajduje się tu 15 pokoi mieszkalnych. Pokoje są od 2 do 8-osobowych. Większość pokoi jest z łazienkami. Na parterze jest pokój dla niepełnosprawnych z przystosowaną łazienką. Cały obiekt jest dostosowany dla niepełnosprawnych.

- Na parterze budynku znajduje się kuchnia oraz jadalnia pełniąca jednocześnie funkcję świetlicy. Posiłki sporządzają wyznaczeni mieszkańcy domu.

- W podpiwniczeniu znajdują się magazyny, kotłownia oraz pomieszczenie przeznaczone na pralnię.

- Liczba osób przebywających w Ośrodku – 54, w tym : 10 kobiet. W ośrodku przebywa 1 osoba niepełnosprawna poruszająca się na wózku. Liczba ta ulega ciągłym zmianom.

- W razie potrzeby jest możliwość przyjęcia większej liczby osób.

- Zaopatrzenie w wodę z wodociągu publicznego, ciepła woda z własnej kotłowni. Nieczystości płynne odprowadzane są do szczelnego szamba, nieczystości stałe przechowywane są w pojemnikach i wywożone zgodnie ze złożoną deklaracją.

- Budynek wraz z przylegającą działką jest ogrodzony.

➤ **Ustępy publicznie i toalety ogólnodostępne.**

Pod nadzorem Stacji znajduje się 1 stały ustęp publiczny w Pułtusku. Stan techniczny i sanitarny obiektu jest dobry. Ustęp jest dostosowany dla potrzeb osób niepełnosprawnych.

Toalety ogólnodostępne, które były kontrolowane w 2017 roku, znajdują się przy stacjach paliw. Stan sanitarno – higieniczny tych obiektów był dobry, nie stwierdzono uchybień.

➤ **Hotele.**

W 2017r funkcjonowało 10 hoteli na terenie powiatu, które zostały skategoryzowane i otrzymały w wyniku kategoryzacji dwie lub trzy gwiazdki.

Stan sanitarno-higieniczny skontrolowanych w 2017 roku 3 hoteli był dobry, jeden obiekt był w złym stanie technicznym. Wszelkie remonty i naprawy przeprowadzane są na bieżąco. Standard świadczonych usług podnosi się z roku na rok. Pomieszczenia przeznaczone dla gości, zaplecze magazynowe oraz pomieszczenia socjalno-sanitarne dla personelu utrzymane są w dobrym stanie. Stosowana jest biała pościel i ręczniki. Pranie bielizny odbywa się w pralniach świadczących tego typu usługi.

Ponadto istnieje 7 obiektów na terenie powiatu świadczących usługi hotelowe, nie będących hotelami.

Stan sanitarny skontrolowanych 5 obiektów był dobry.

Ośrodek w Łubienicy Superunkach i Kemping korzystają z wody z własnych ujęć.

W/w ośrodki nie prowadzą żywienia zbiorowego ani wczasów zorganizowanych.

Prowadzone było postępowanie dotyczące 1 hotelu (Baltazar). Sprawa dotyczyła stanu technicznego obiektu. Zalecenia wykonano.

➤ **Zakłady fryzjerskie, kosmetyczne i odnowy biologicznej.**

W 2017 roku na terenie powiatu pułtuskiego działało 40 zakładów fryzjerskich, 11 zakładów kosmetycznych, 8 zakładów, w których są świadczone łącznie więcej niż jedna z usług fryzjerskie, kosmetyczne, 4 zakłady odnowy biologicznej.

Zakłady zaopatrzone są w bieżącą zimną i ciepłą wodę, postępowanie z nieczystościami i odpadami komunalnymi jest prawidłowe. Obiekty posiadają wentylację grawitacyjną.

Przedmioty stanowiące wyposażenie zakładu mają powierzchnię gładką, postępowanie z bielizną czystą i brudną jest prawidłowe. Nie zabiegów dezynfekcyjnych oraz preparatów i środków stosowanych do dezynfekcji. Prowadzone

były 4 postępowania dotyczące zakładów fryzjerskich (brak szafy na odzież) oraz 2 postępowania dotyczące obiektów w których świadczone łącznie jest więcej niż jedna z usług (brak procedur dezynfekcji i sterylizacji).

➤ **Ogólna ocena stanu sanitarnego powiatu.**

Stan sanitarny powiatu pułtuskiego w 2017 roku oceniono jako dobry. W porównaniu z 2016 rokiem nie uległ zmianie. Działania podejmowane przez PIS w ramach bieżącego nadzoru przyczyniają się do utrzymania dobrego stanu sanitarnego kontrolowanych obiektów.

4. Stan sanitarny zakładów służby zdrowia.

Działalność kontrolno – represyjna.

Placówki pod nadzorem PSSE	Placówki w rozbiciu na:	Liczba obiektów		Liczba kontroli w 2017			Liczba decyzji administracyjnych w tym:	Liczba mandatów	liczba wystąpień
		rok ubiegły	rok bieżący	zaplanowanych	wykonanych	W tym kontrole CPE NDM			
podmioty lecznicze wykonujące stacjonarne i całodobowe świadczenia zdrowotne	szpitale	nie będące przedsiębiorcami		0	4	3			
		będące przedsiębiorcami							
	ZOL w strukturach szpitali								
	ZOL poza szpitalami		1	1	1	2	1		
	ZPO w strukturach szpitali								
	ZPO poza szpitalami								
Inne całodobowe np. DPS (gab. piel/zab. pod nadzorem PSSE)	hospicja (w tym w strukturach szpitali)								
	hospicja poza szpitalami		1	1	1	1			
	inne całodobowe np. DPS (gab. piel/zab. pod nadzorem PSSE)								

podmioty lecznicze wykonujące ambulatoryjne świadczenia zdrowotne	Przychodnie, ośrodki, poradnie, ambulatoria nie będące przedsiębiorcami	25	25	20	21					1					1
	Przychodnie, ośrodki, poradnie, ambulatoria będące przedsiębiorcami														
	Pogotowia ratunkowe i zespoły wyjazdowe	2	2	1	1										
	Medyczne laboratoria diagnostyczne	1	1	0	0										
	Zakłady rehabilitacji leczniczej	3	3	0	0										
	Inne	2	2	0	0										
gabinety indywid., specj. lekarskiej	gabinety indywid., specj. lekarskiej	13	11	5	3										
	o profilu niezabiegowym														
gabinety indywid., specj. lekarskiej	gabinety indywid., specj. lekarskiej o profilu zabiegowym (w tym gab.stomatologiczne)	23	21	17	18										
		(15)	(13)	(15)	(13)										
	RAZEM	71	67	45	50	4	2	2	4	2	2	2	2	2	1

W roku 2017 nadzorem sanitarnym objęto 67 podmiotów leczniczych. W ramach prowadzonego nadzoru wydano 2 decyzje nakazujące i 2 decyzje płatnicze. Decyzje nakazujące dotyczyły NZOZu i gabinetu prywatnej praktyki lekarskiej. Wymienione obowiązki w decyzji dotyczyły stanu technicznego pomieszczeń. Nie nałożono grzywny w drodze mandatu karnego. Wystosowano jedno wystąpienie do Wójta Gminy jako właściciela terenu i budynku w którym mieści się placówka lecznictwa dotyczące wejścia do budynku.

Aktualna nazwa Szpitala:

Szpital Powiatowy Gajda-Med. Sp. z o.o., ul. Teofila Kwiatkowskiego 19, 06-102 Pułtusk
(liczba łóżek 201)

Aktualne nazwy placówek lecznictwa zamkniętego:

- a) PALIUM Sp. z o.o. Opieka długoterminowa Zakład Opiekuńczo-Leczniczy, Tąsewy 8, 06-120 Winnica (liczba łóżek 73)
- b) Zakład Pielęgnacyjno-Opiekuńczy Hospicjum CARITAS Diecezji Płockiej w Pułtusku, ul. Stare Miasto 2, 06-100 Pułtusk (liczba łóżek 8)

W/w obiekty nie są zarejestrowane w strukturach szpitali.

Zmiany w liczbie obiektów w porównaniu z rokiem 2016

W roku 2017 ubył 4 gabinety prywatnej praktyki lekarskiej w tym dwa gabinety stomatologiczne.

➤ **Krótką charakterystyka stanu sanitarno-technicznego i funkcjonalnego podmiotów wykonujących działalność leczniczą**

Stan sanitarny kontrolowanych obiektów uległ istotnym zmianom w stosunku do poprzedniego roku i w większości obiektów oceniany jest jako zadowalający, bądź dobry. W dwóch podmiotach leczniczych gdzie było prowadzone postępowanie administracyjne, przeprowadzono remonty pomieszczeń, co spowodowało poprawę stanu technicznego tych obiektów. Pozostałe podmioty lecznicze prowadzą prace na rzecz poprawy warunków technicznych na bieżąco. W 2017r. najczęściej powtarzające się nieprawidłowości dotyczyły:

- braku aktualizacji procedur zgodnie do stosowanych preparatów dezynfekcyjnych, stężeń i czasu działania,
- braku w kilku obiektach harmonogramów prowadzenia kontroli wewnętrznej w obszarze realizacji działań zapobiegających szerzeniu się zakażeń..

W 2017r. podmioty wykonujące działalność leczniczą spełniały wymogi Rozporządzenia Ministra Zdrowia z dnia 26.06.2012r. w sprawie szczegółowych wymagań, jakim powinny odpowiadać pomieszczenia i urządzenia podmiotu wykonującego działalność leczniczą.

objekty/liczba	Ogółem	Podmioty spełniające wymagania fachowe i sanitarne wg Rozporządzenia Ministra Zdrowia	Podmioty nie spełniające wymagań, objęte programem dostosowania, którego nie zrealizowały do 31.12.2017 r.	Podmioty nie spełniające wymagań, nie posiadające programu dostosowania	Liczba wniosków do PIS dot. wydania opinii o wpływie niespełnionych wymagań na bezpieczeństwo pacjenta	Liczba wydanych opinii dot. wpływu niespełnionych wymagań na bezpieczeństwo pacjenta
szpitale	nie będące przedsiębiorcami	0	0	0	0	0
	będące przedsiębiorcami	0	0	0	0	0
inne podmioty lecznicze wykonujące stacjonarne i całonocowe świadczenia zdrowotne		2	0	0	0	0
	nie będące przedsiębiorcami	2	0	0	0	0
ambulatoria	będące przedsiębiorcami	31	0	0	0	0
	gabinety indywidualnej, specjalistycznej, grupowej praktyki lekarskiej	32	0	0	0	0
SUMA	67	67	0	0	0	0

➤ **Utrzymanie czystości bieżącej i porządku**

Stan sanitarno-higieniczny obiektów oceniono jako dobry. Utrzymaniem czystości bieżącej w podmiotach leczniczych zajmują się pracownicy obiektów. Podmioty lecznicze posiadają wydzielone pomieszczenia porządkowe lub miejsca do przechowywania sprzętu do sprzątania, środków czystościowych i preparatów dezynfekcyjnych. Sprzątanie odbywa się z zachowaniem wyodrębnionych stref higienicznych. Kontrole nie wykazały istotnych uchybień w zakresie bieżącej czystości i porządku.

Odzież ochronna personelu w większości podmiotów prana jest we własnym zakresie w preparatach piorąco-dezynfekcyjnych. Dwa obiekty posiadają wydzielone pralnie świadczące usługi dla podległych podmiotów leczniczych. Dwa podmioty lecznicze korzystają z usług firm zewnętrznych w zakresie prania odzieży ochronnej. Sprzątanie pomieszczeń odbywa się w oparciu o obowiązujące procedury i plany higieny przy użyciu w większości obiektów sprzętu profesjonalnego tj. zestawy dwuwaderekowe z wyciskarką do mopów, koszykiem na akcesoria w użyciu ściereczki jednorazowego użytku, wymienne nakładki na mopy, które są prane we własnym zakresie bądź pranie zlecone jest firmie zewnętrznej. Część placówek stosuje mopy jednorazowego użytku.

➤ **Dezynfekcja**

W roku sprawozdawczym w porównaniu do 2016r. nie nastąpiły zmiany w liczbie urządzeń do maszynowego mycia i dezynfekcji narzędzi. Jedno urządzenie posiada gabinet stomatologiczny NZOZ i 5 urządzeń posiadają gabinety prywatnej praktyki lekarskiej. W pozostałych gabinetach procesy mycia i dezynfekcji prowadzone są ręcznie. We wszystkich podmiotach leczniczych zabiegi dezynfekcyjne prowadzone są wyłącznie środkami chemicznymi dopuszczonymi do stosowania w służbie zdrowia. Najczęściej używanymi preparatami do dezynfekcji są:

- dezynfekcji rąk : AHD 2000, Skinman Soft, Spitaderm, Desresan N, Manusan, Chemisept Vivat,
- dezynfekcji skóry : Skinsept Pur, Octanisept.
- dezynfekcji narzędzi używane : Sekusept Pulver + aktywator, Prosept Burs, Sanepidex, Prosept Instru, Gigasept FF, Lysoformin 3000,
- dezynfekcji powierzchni stosowane : Mikrozyd spray, Incidin activ, Incidur Spray, Actichlor plus, Medicarina, Aerodesin 2000, Velox.

Procesy dezynfekcyjne prowadzone są w zgodzie z obowiązującymi procedurami. Przeznaczenie roztworów środków chemicznych oraz dobór stężeń do poszczególnych rodzajów dezynfekcji jest prawidłowy. Preferowane są preparaty o szerokim spektrum działania. W podmiotach leczniczych preparaty dezynfekcyjne przygotowywane są na bieżąco w dniu roboczym i przechowywane w pomieszczeniach porządkowych. Procesy dezynfekcji sprzętu, narzędzi prowadzone były prawidłowo.

➤ **Komory dezynfekcyjne wg wzoru:**

Na terenie działalności PSSE w Pułtusku brak komór dezynfekcyjnych i stacji łóżek.

➤ **Ocena wyposażenia brudowników w myjni dezynfekторы do basenów lub inne urządzenia**

Podmioty udzielające świadczeń całodobowych: Zakład Opiekuńczo-Leczniczy i Hospicjum Caritas Diecezji Płockiej nie posiadają myjni dezynfektorów lub innych urządzeń do basenów. Jedna komórka organizacyjna posiada macerator do pieluchomajtek. Dezynfekcja, mycie kaczek i basenów odbywa się metodą zanurzeniową, wg obowiązującej procedury. Dezynfekcja miejscowa łóżek i materacy jest przeprowadzona w pokojach pacjentów.

➤ **Sterylizacja**

- liczba aparatów sterylizacyjnych wg wzoru:

rodzaj aparatów sterylizacyjnych	Podmioty wyk. działalność lecz.	liczba aparatów sterylizacyjnych	
		2016	2017
Autoklawy (w tym autoklawy grawitacyjne)	szpitale	0	0
	lecznictwo ambulatoryjne	5	4
	gabinety praktyki lekarskiej	14	12
sterylizatorów na ciepło suche*	szpitale		
	lecznictwo ambulatoryjne		
	gabinety praktyki lekarskiej		
sterylizatory na tlenek etylenu	szpitale		
	lecznictwo ambulatoryjne		
sterylizatory na formaldehyd	szpitale		
	lecznictwo ambulatoryjne		
sterylizatory plazmowe	szpitale		
	lecznictwo ambulatoryjne		
sterylizatory olejowe	szpitale		
	lecznictwo ambulatoryjne		

*** w przypadku używania sterylizatorów na ciepło suche należy opisać do czego są stosowane**

Podmioty lecznicze dysponują łączną liczbą 16 urządzeń sterylizacyjnych. Lecznictwo otwarte posiada 4 autoklawy, gabinety praktyki lekarskiej 12. W procesach sterylizacji stosowane są wskaźniki fizyczne, chemiczne i biologiczne.

- wskaźniki chemiczne w każdym pakiecie klasy 4 i klasy 5 lub 6 w pakietach reprezentatywnych
- wskaźniki biologiczne Sporal A skuteczność procesów sterylizacji kontrolowano systematycznie 1 raz w miesiącu oraz 1 raz na 3 miesiące przy automatycznym pomiarze i zapisie parametrów krytycznych procesu.

Wszystkie cykle sterylizacji są udokumentowane. Wszystkie podmioty lecznicze prowadzą powiązanie pakietu sterylnego z pacjentem oraz archiwizację wskaźników chemicznych.

W roku sprawozdawczym ogółem przeprowadzono 124 procesy:

- w lecznictwie otwartym publicznym – 31
- w gabinetach indywidualnej praktyki lekarskiej – 93

Nie stwierdzono przypadków sterylizacji nieskutecznej. Do bieżącej kontroli skuteczności sterylizacji (każdego pakietu, wsadu) stosowane są testy chemiczne (STEAM, VAPOR LINE, STERIM). Prowadzona jest dokumentacja wykonywanych procesów sterylizacji. W skontrolowanych podmiotach leczniczych nie stwierdzono resterylizacji i reprocessowania wyrobów medycznych.

➤ **Dezynsekcja i deratyzacja**

W placówkach służby zdrowia kontrolowanych przez PSSE w Pułtusku dezynsekcja i deratyzacja prowadzona jest w miarę potrzeb przez firmy specjalistyczne.

➤ **Gospodarka odpadami niebezpiecznymi w miejscu powstawania**

We wszystkich podmiotach leczniczych odpady medyczne są selektywnie gromadzone w miejscu ich powstawania. Odpady niebezpieczne typu ostrego zbierane są do twardościennych pojemników, pozostałe do pojemników wyściełanych workiem jednorazowego użycia z zachowaniem kolorystyki. Przechowywanie odpadów medycznych odbywa się w wydzielonym pomieszczeniu lub w urządzeniu chłodniczym. Wszystkie podmioty posiadają umowy na odbiór odpadów niebezpiecznych. Głównym odbiorcą odpadów jest firma EMKA S.A. z Żyrardowa. Placówki wytwarzające odpady medyczne prowadzą dokumentację ewidencji odpadów oraz miesięczne karty przekazywania odpadów do utylizacji.

➤ **Współpraca z Zespołami Kontroli Zakażeń Szpitalnych:**

Sekcja epidemiologii współpracuje z Zespołem Kontroli Zakażeń Szpitalnych działającym w Szpitalu Powiatowym Gajda-Med. w Pułtusku. W roku sprawozdawczym zarejestrowano 2 ogniska zakażeń szpitalnych w Szpitalu Powiatowym Gajda Med. w Pułtusku, Oddział OIT. Jedno wywołane czynnikiem etiologicznym *Klebsiella pneumoniae* ESBL(+), drugie zakażenie czynnikiem etiologicznym *Klebsiella pneumoniae* wytwarzające karbapenamazy typu NDM. Podmiot opracowuje raport roczny o sytuacji epidemiologicznej szpitala i przesyła do Inspekcji Sanitarnej. Na tej podstawie Sekcja Epidemiologii sporządza analizę sytuacji epidemiologicznej szpitala, którą przesyła do WSSE w Warszawie.

➤ **Realizacja zadań związanych z kontrolą wewnętrzną w podmiotach wykonujących działalność leczniczą**

Podmioty lecznicze działające na terenie powiatu pułtuskiego prowadzą kontrolę wewnętrzną w obszarze realizacji działań zapobiegających szerzeniu się zakażeń i chorób zakaźnych. Kontrola wewnętrzna odbywała się wg ustalonego harmonogramu zgodnie z Rozporządzeniem Ministra Zdrowia w sprawie zakresu, sposobu i częstotliwości prowadzenia kontroli. Potwierdzona była raportem kontroli wewnętrznej i wpisem do rejestru kontroli. W dwóch obiektach stwierdzono brak aktualnych harmonogramów kontroli.

➤ **Wdrożenie procedur poekspozycyjnych w podmiotach leczniczych**

Podmioty lecznicze opracowały i wdrożyły procedury postępowania poekspozycyjnego. W obiektach służby zdrowia gdzie wykonywana jest praca związana z narażeniem na zranienie ostrymi narzędziami prowadzone są szkolenia personelu dotyczące zapobiegania narażeniu i jego skutkom oraz stosowania środków ochrony indywidualnej odpowiednio do stopnia narażenia. Podmioty lecznicze sporządzają raporty bhp w zakresie zranień ostrymi narzędziami raz na 6 miesięcy. Pracodawcy prowadzą wykazy zranień ostrymi narzędziami przy udzielaniu świadczeń zdrowotnych.

• **Szkolenia:**

Pracownicy Sekcji Epidemiologii nie uczestniczyli w szkoleniach. PSSE w Pułtusku zorganizowała 1 szkolenie dla pracowników podmiotów leczniczych, które dotyczyło aktualnych problemów placówek służby zdrowia na terenie powiatu pułtuskiego w zakresie chorób zakaźnych, szczepień ochronnych i higieny lecznictwa.

• **Skargi, interwencje, odwołania, zażalenia dotyczące placówek służby zdrowia**

W roku 2017 nie wpłynęła żadna skarga, interwencja do sekcji Epidemiologii.

Podsumowanie:

1. Sukcesywnie wprowadzany jest automatyczny pomiar i zapis parametrów krytycznych procesów sterylizacji w urządzeniach sterylizujących.
2. Wygezekwowano wycofanie autoklawów klasy N na rzecz autoklawów klasy B.

5. Nadzór nad realizacją Programu Szczepień Ochronnych.

Sekcja Epidemiologii prowadzi nadzór nad:

- wykonawstwem szczepień ochronnych, kwalifikacją do szczepień i dokumentacją,
- prawidłową dystrybucją szczepionek z zachowaniem ciągłości łańcucha chłodniczego,
- sporządzanymi zamówieniami na szczepionki.

Z analizy sprawozdania rocznego ze szczepień ochronnych Mz-54 wynika, że w roku sprawozdawczym w 18 Punktach Szczepień na terenie powiatu pułtuskiego wykonano 7023 szczepienia przeciwko chorobom zakaźnym.

Ponadto wykonano w ramach szczepień zalecanych:

- 387 szczepień przeciwko WZW typu B;
- 892 szczepienia przeciwko grypie;
- 824 szczepienia przeciwko tężcowi;
- 131 szczepienia przeciwko Streptococcus Pneumoniae;
- 20 szczepień przeciwko kleszczowemu zakażeniu mózgu;
- 20 szczepień przeciwko zakażeniom Neisseria meningitidis;
- 100 szczepienia przeciwko biegunce rota wirusowej;
- 33 szczepień przeciwko ospie wietrznej.

**Sprawozdanie roczne z działalności PSSE w Pułtusk
w zakresie nadzoru nad realizacją szczepień ochronnych**

Podmioty lecznicze realizujące szczepienia ochronne:

Podmioty lecznicze realizujące szczepienia ochronne na nadzorowanym terenie	Liczba podmiotów		Liczba punktów/gabinetów w szczepień w tych podmiotach		Liczba kontroli w roku sprawozdawczym		Liczba wydanych (jeżeli były) decyzji adm.
	Rok ubiegły	Rok sprawozdawczy	Rok ubiegły	Rok sprawozdawczy	zaplanowanych	wykonywanych	
Lecznictwo otwarte publiczne	1	1	1	1	2	2	
Lecznictwo otwarte niepubliczne	16	16	16	16	23	23	
Oddziały Noworodkowe	1	1	1	1	1	1	
Indywidualna i grupowa praktyka lekarska							
Inne (wymienić jakie)							
Ogółem	18	18	18	18	26	26	

W 2017 roku zarejestrowano 5 przypadków łagodnego niepożądanego odczynu poszczepiennego.

6. Stan sanitarny obiektów żywieniowo-żywnościowych oraz jakość zdrowotna żywności.

W roku 2017 nadzorem sanitarnym objętych było 584 obiekty żywnościowe, żywienia i przedmiotów użytku oraz kosmetyków.

Przeprowadzono 470 kontroli sanitarnych, w tym:

- 293 kontroli kompleksowych połączonych z oceną zgodnie z arkuszem oceny stanu sanitarnego,
- 38 kontroli sprawdzających,
- 17 kontroli interwencyjnych,
- 122 kontrole tematyczne.

Kontrole kompleksowe przeprowadzano zgodnie z ustalonym harmonogramem kontroli na rok 2017. Kontrole interwencyjne związane były z otrzymanymi powiadomieniami alarmowymi w systemie RASFF oraz informacjami konsumentów dotyczącymi złej jakości artykułów spożywczych bądź niewłaściwym stanem sanitarnym obiektów żywieniowych.

RASFF to system wczesnego ostrzegania o niebezpiecznych produktach żywnościowych i środkach żywienia zwierząt.

W ramach działalności systemu alarmowego RASFF przeprowadzono 17 kontroli interwencyjnych oraz nadzorowano wycofanie z obrotu m.in.:

- kontrola importu rodzynek z Iranu lub Turcji,
- suplement diety pn.: „SKRZYP+VIT z BAMBUSEM”,
- produkt pn.: Koncentrat pomidorowy 30% Słoneczny Ogród,
- suplement diety pn.: „STIMUL 8”,
- produkt pn.: „Sól morską o` Sole,
- produkt pn.: „Mąka owsiana wysokobłonnikowa BIO”,
- produkt pn.: „BioMarineMedical”,
- produkt pn.: „Rodzynki sułtańskie Bakalnuss 500g,
- produkt pn.: Obstilax,
- produkt pn.: „PUKKA, Wholistic Neem”,
- suplement diety pn.: „Animal Cuts”,
- smoczek kauczukowy Canpol Babies,

- produkt pn.: "Das Exquisite Heidel Beere Weisse Schokolade",
- Woda źródłana niegazowana Świętokrzyska".

Natomiast kontrole tematyczne związane były z zatwierdzaniem nowo uruchamianych obiektów oraz działalnością akcyjną / sprawdzanie oznakowania, GMO, suplementy diety, środki spożywcze specjalnego przeznaczenia, oświadczenia zdrowotne i żywieniowe, , oznakowanie soli przyprawowej/.

Przeprowadzono również 40 kontroli w stołówkach szkolnych i przedszkolnych w związku z rozporządzenia Ministra Zdrowia z 26 lipca 2016r. w sprawie grup środków spożywczych przeznaczonych do sprzedaży dzieciom i młodzieży w jednostkach systemu oświaty oraz wymagań, jakie muszą spełnić środki spożywcze stosowane w ramach żywienia zbiorowego dzieci i młodzieży w tych jednostkach

Kontrole tematyczne były przeprowadzane również w związku z informacjami otrzymanymi w systemie RAPEX , dotyczącymi kosmetyków wprowadzanych do obrotu bez zgłoszenia do krajowego systemu informowania o kosmetykach . Nie powinny one się znajdować w obrocie na terenie Polski, gdyż mogą stwarzać zagrożenie dla zdrowia lub życia konsumentów.

Wydano 39 decyzji administracyjnych nakazujących usunięcie uchybień technicznych . Wystawiono 78 decyzji płatniczych za przeprowadzenie czynności kontrolnych w ramach urzędowych kontroli żywności, w wyniku której stwierdzono naruszenie wymagań higienicznych i zdrowotnych . Wydano również 99 decyzji zatwierdzających nowo powstające, zmieniające właścicieli lub zakres działalności zakłady produkujące bądź wprowadzające do obrotu żywność pochodzenia niezwierzęcego oraz wykreślające te zakłady. Wystawiono 133 zaświadczeń potwierdzających nadzór Państwowego Powiatowego Inspektora Sanitarnego w Pułtusku nad obiektami żywnościowo-żywieniowymi.

Za stwierdzone uchybienia sanitarne zagrażające zdrowiu konsumentów nałożono 8 mandatów karnych na sumę 1500 zł.

Kontrole sprawdzające wykazywały poprawę stanu sanitarnego i technicznego.

Podczas kontroli w nadzorowanych obiektach stwierdzano następujące uchybienia:

- zły stan techniczny pomieszczeń,
- posadzki zniszczone, trudne do utrzymania w czystości,
- ściany i sufity zanieczyszczone,
- drzwi, ramy okienne ze zniszczoną farbą,
- część urządzeń produkcyjnych i sprzętu zniszczona,
- brak wydzielonej obróbki wstępnej

- brudno utrzymane pomieszczenia, urządzenia, sprzęt,
- sprzęt porządkowy przechowywany w miejscach przypadkowych, brak wydzielonego miejsca,
- brak zabezpieczenia przed szkodnikami ,
- obecność szkodników – owadów i gryzoni,
- nieprawidłowa lub brak odzieży ochronnej,
- brak lub nieprawidłowo oznakowane artykuły spożywcze,
- nieokazało zaświadczeń do celów sanitarno-epidemiologicznych,
- niedostateczna ilość lub brak szafek na odzież, bądź zniszczone,
- artykuły spożywcze przetrzymywane bezpośrednio na posadzce,
- brak rozdzielności sprzedaży mięsa, wędlin i innych art. spożywczych,
- brak wydzielonego stanowiska do mycia drobnego sprzętu,
- brak segregacji produktów gotowych, półproduktów i surowców ,
- niehigieniczna sprzedaż i przechowywanie artykułów spożywczych,
- nieprawidłowa temperatura przechowywania ,
- zapisy dobrej praktyki higienicznej i produkcyjnej nie prowadzone na bieżąco,

Wszystkie obiekty zostały ocenione wg arkuszy ocen stanu sanitarnego jako zgodne z wymaganiami. W obiektach stwierdzano zmienny stan sanitarno- techniczny. Podczas kontroli sanitarnych konsekwentnie egzekwowano wdrażanie zasad Dobrej Praktyki Higienicznej i Produkcyjnej. Zakłady produkcyjne opracowały i rozpoczęły wdrażać system HACCP z zachowaniem elastyczności.

System HACCP – to system analizy zagrożeń i krytycznych punktów kontroli – identyfikuje, ocenia i kontroluje zagrożenia istotne dla bezpieczeństwa żywności mogące być przyczyną zatruc pokarmowych.

Ponadto przeprowadzono 13 kontroli środków transportu artykułów spożywczych , które oceniono wg arkusza ocen jako zgodne z wymaganiami.

Nadzorem objętych było 97 zakładów żywienia zbiorowego otwartego, w tym 37 zakładów małej gastronomii. Tylko 32 zakłady prowadzą pełną produkcję od surowca do gotowego wyrobu oraz podają potrawy stosując naczynia wielokrotnego użytku. Wśród tych zakładów, 2 zakłady prowadzą działalność cateringową do zakładów żywienia zamkniętego – szkół, przedszkoli, szpitala, hospicjum, MOPS.

Skontrolowano również 46 zakładów żywienia zbiorowego zamkniętego. Do tej grupy obiektów zaliczamy stołówki szkolne, przedszkolne , szpitalne, internat, kolonie i zimowiska itp. W 17 stołówkach szkolnych prowadzone jest żywienie typu catering. Posiłki dowożone są

z baru będącego pod naszym nadzorem . Natomiast 9 stołówek szkolnych sporządza posiłki obiadowe na miejscu. Również 7 stołówek przedszkolnych sporządza posiłki na miejscu , a 11 stołówek przedszkolnych korzysta z usług cateringowych.

Stan sanitarny oceniono według arkusza ocen jako prawidłowy. Podczas kontroli zwracano uwagę na sposób żywienia dzieci, młodzieży i dorosłych.

W 9 szkołach podstawowych, które sporządzają pełne obiady dwudaniowe, przeanalizowano 10-dniowe raporty magazynowe .

Zwrócono uwagę na urozmaicenie jadłospisu, zawartość białka pełnowartościowego, zwierzęcego, ryb, dodatek warzyw i owoców w postaci gotowanej i surowej do każdego posiłku, sposób sporządzania potraw, ograniczenie soli i cukru. Ewentualne uwagi były omawiane na bieżąco z osobami odpowiedzialnymi za żywienie dzieci i młodzieży.

Przeprowadzono również szkolenie dla pracowników bloku żywienia, na którym omówiono zasady racjonalnego żywienia, zasady dobrej praktyki produkcyjnej /GMP/ i higienicznej /GHP/ i system HACCP.

W 2017 roku w ramach urzędowej kontroli żywności i monitoringu pobrano do analizy 135 próbek środków spożywczych i przedmiotów dozwolonych do kontaktu z żywnością. Próbki oceniono jako właściwej jakości zdrowotnej.

Natomiast były uwagi do oznakowanie środków spożywczych. O nieprawidłowościach zostali poinformowani producenci oraz Inspekcja Weterynaryjna bądź Sanitarna.

Współpracowano również z Inspekcją Weterynaryjną . Odbyło się spotkanie. Do wspólnych kontroli niewyznaczono obiektów.

Nawiązano również współpracę z Państwową Inspekcją Ochrony Roślin i Nasiennictwa w Pułtusku . Przeprowadzono wspólnie 1 kontrolę w zakładzie produkcji pierwotnej jabłek oraz 1 wspólną kontrolę z Inspekcją Ochrony Środowiska w gospodarstwie rolnym produkcji pierwotnej również jabłek .

Uczestniczono w 1 imprezie masowej, na których poprzez wystawę, konkursy, ulotki informowano społeczeństwo o wpływie żywienia na ich zdrowie. W 2017r przeprowadzano również pogadanki dla dzieci , młodzieży i ich rodziców na w/w temat.

W sezonie grzybowym zapewniono dyżur klasyfikatora grzybów.

Pracownicy Sekcji HŻŻ i PU uczestniczyli w szkoleniach z zakresu bezpieczeństwa żywności realizowanych w ramach projektów Unii Europejskiej.

W 2017r zrealizowano również zamierzenia zaplanowane zgodnie z wytycznymi Państwowego Inspektora Wojewódzkiego w Warszawie.

W nadzorze bieżącym nad obiektami przestrzegano prawidłowego stosowania obowiązujących przepisów prawa krajowego i Unii Europejskiej dotyczącego bezpieczeństwa żywności, przedmiotów użytku i kosmetyków, śledząc ukazujące się nowe akty prawne.

W 2017 roku stan sanitarno-techniczny w nadzorowanych obiektach żywieniowo-żywnościowych, przedmiotów użytku i kosmetyków uległ poprawie.

7. Ocena higieniczna placówek oświatowo-wychowawczych.

➤ Liczba placówek objętych nadzorem i postępowanie.

Przedmiotem nadzoru Inspekcji Sanitarnej nad obiektami oświatowo-wychowawczymi była ocena przestrzegania obowiązujących norm w zakresie:

- stanu techniczno-sanitarnego obiektów i ich wyposażenia
- warunków pracy ucznia
- infrastruktury do prowadzenia zajęć wychowania fizycznego
- higieny i jakości dożywiania
- profilaktycznej opieki medycznej
- warunków wypoczynku letniego i zimowego

W 2017 roku Higiena Dzieci i Młodzieży obejmowała nadzorem :

- a) 50 placówek stałych i 9 sezonowych
- b) przeprowadzono 67 kontroli, w tym;
 - 62 kontrole w placówkach stałych,
 - 5 kontroli w placówkach sezonowych,.
- c) wydano 4 decyzje administracyjne w tym,
 - wyegzekwowano 4,
- d) wydano 3 wystąpienia pokontrolne.

Wydane decyzje administracyjne dotyczyły głównie zagadnień stanu sanitarno-technicznego obiektów oświatowo-wychowawczych (jak: stanu sanitarno-technicznego toalet)

➤ Analiza warunków sanitarno- higienicznych w aspekcie;

Przedmiot oceny	Rok 2016	Rok 2017	UWAGI <i>(krótki komentarz i ocena zjawiska z podaniem ewentualnych przyczyn takiego stanu rzeczy)</i>
	Liczba placówek	Liczba placówek	

Budynki w złym stanie technicznym	0	0	Nie stwierdzono
Budynki w złym stanie higienicznym	1	1	1 placówka (PSP Nr4 w Pułtusku) nie spełnia wymogów sanitarno-technicznych (dotyczy pomieszczeń sanitarnohigienicznych bloku sportowego-toczy się postępowanie administracyjne)
Placówki w budynkach bez wodociągu podłączonego do sieci (miejskiej/ gminnej/ wiejskiej) z własnym ujęciem wody	42	43	Wszystkie budynki oświatowo wychowawcze podłączone są do sieci wodociągowej miejskiej lub gminnej.
Placówki w budynkach bez kanalizacji podłączonej do sieci (miejskiej/ gminnej/ wiejskiej) z własnym szambem lub oczyszczalnią ścieków	18	19	23 placówki oświatowo wychowawcze podłączonych do sieci kanalizacyjnej centralnej w19 placówkach brak podłączenia do sieci kanalizacyjnej (w tym 7 placówek posiada własne szamba i 12 placówek posiadają własne oczyszczalnie ścieków)
Niewystarczająca liczba urządzeń ustępowych	0	0	Nie stwierdzono
Korzystanie z ustępów zewnętrznych	0	0	Nie występują
Niewłaściwe warunki do utrzymania higieny osobistej	0	0	Nie dotyczy
Inne – jakie? (istotne i charakterystyczne dla nadzorowanego terenu)	0	0	Nie dotyczy

W ramach nadzoru nad warunkami nauczania i wychowania pracownik HDiM przeprowadził 67 kontroli w placówkach oświatowo- wychowawczych, z których wynika, że:

- w zakresie funkcjonalności i stanu technicznego budynków istnieją:
 - Wszystkie placówki szkolne mieszczą się w budynkach podłączonych do wodociągu sieci miejskiej lub gminnej.
 - Placówki mieszczące się w budynkach nie podłączonych do sieci kanalizacyjnej - 19 w tym -12 placówek posiada własne oczyszczalnie ekologiczne i 7 placówek posiada własne szamba.

- Budynki w złym stanie higieniczno-technicznym-1 placówka (PSP) nie spełnia wymogów sanitarno-technicznych (dotyczy pomieszczeń sanitarnohigienicznych bloku sportowego- toczy się postępowanie administracyjne).

➤ **Analiza w zakresie higienizacji procesów nauczania**

a) dostosowanie mebli do wzrostu uczniów /stoliki i krzesła

Podczas kontroli zwracano uwagę na:

- sposób dostosowania mebli edukacyjnych do wysokości ciała uczniów,
- sposobu dokumentowania w placówce doboru mebli edukacyjnych,
- właściwe zestawienie i dobieranie mebli dla uczniów
- właściwe oznakowanie
- posiadanie certyfikatów na sprzęt i meble edukacyjne.

Uzyskane wyniki z kontroli wskazują, że w ocenianych szkołach sale lekcyjne są w dużym stopniu odpowiednio wyposażone w meble odpowiednie do wzrostu uczniów.

b) higiena pracy umysłowej/ocena tygodniowych rozkładów zajęć lekcyjnych

W ramach nadzoru nad prawidłowym przebiegiem procesu nauczania i wychowania we wszystkich nadzorowanych placówkach szkolnych dokonano higienicznej oceny rozkładów zajęć lekcyjnych. Ocenie poddano rozkładu zajęć lekcyjnych w 19-PSP(w 176 oddziałach), 1-PG(6 oddziałach), 6-ZS(w 88 oddziałach). W badanych placówkach stwierdzono niezgodności tygodniowego rozkładu lekcji z przepisami prawnymi oraz z zasadami higieny. Nieprawidłowości stwierdzono w 2 szkołach podstawowych, w 4 oddziałach .Wystosowano wystąpienia pokontrolne, w odpowiedzi dyrektorzy placówek pisali wyjaśnienia, że główną przyczyną tej sytuacji był dojazd uczniów do szkoły oraz zatrudnienie nauczycieli w kilku szkołach. Sytuacja w porównaniu z rokiem ubiegłym jest stabilna.

➤ **Sytuacja w zakresie żywienia zbiorowego oraz dożywiania dzieci i młodzieży.**

a) formy prowadzonego dożywiania w szkołach oraz powszechność korzystania z tych posiłków przez dzieci i młodzież.

Wszystkie placówki prowadzą dożywianie dzieci i młodzieży. Liczba jedzących ciepłe posiłki wzrosła głównie za sprawą dofinansowania ich przez MOPS-y i GOPS-y.

Wszyscy uczniowie szkół podstawowych korzystali z mleka dotowanego z funduszy unijnych w ramach Programu Narodowego „Szkłanka Mleka” We wszystkich szkołach podstawowych kontynuowano program „Owoce w szkole”. Celem programu jest

zmiana nawyków żywieniowych dzieci i młodzieży poprzez zwiększenie udziału owoców i warzyw w codziennej diecie oraz propagowanie zdrowego odżywiania.

➤ **Ocena przygotowania i przebiegu wypoczynku dzieci i młodzieży w placówkach sezonowych w aspekcie wymagań sanitarno-higienicznych.**

Bieżący nadzór sanitarny nad placówkami sezonowego wypoczynku Akcji Letniej i Zimowej prowadzony był na podstawie zgłoszeń zarejestrowanych w bazie MEN, których w 2017r. na nadzorowanym terenie odnotowano ogółem 9 turnusów akcji letniej i akcji zimowej. Z wypoczynku zimowego skorzystało 54 uczniów.

Z wypoczynku letniego 94 uczniów.

Ocenie kontrolnej poddano:

- warunki zdrowotne i bezpieczeństwo pobytów,
- stan sanitarno-techniczny pomieszczeń,
- formy rekreacji i zajęć dydaktycznych,
- higienę dożywiania i jakość posiłków

Placówki były dobrze przygotowane do wypoczynku dzieci i młodzieży. W trakcie trwania wypoczynku nie stwierdzono istotnych uchybień sanitarnych oraz przypadków zachorowań i wypadków. W czasie trwania letniego wypoczynku dzieci i młodzieży, PIS podejmowała stosowne działania oświatowo-zdrowotne propagujące właściwe zachowania uczestników, m.in. informowano organizatorów oraz przebywające dzieci i młodzież o zagrożeniach mogących wystąpić w miejscu ich przebywania. Rozmowy indywidualne przeprowadzone z organizatorami i uczestnikami dotyczyły przede wszystkim istniejących zagrożeń zdrowotnych w trakcie wypoczynku letniego, ochrony przed nimi, zasad zdrowego stylu życia oraz profilaktyki chorób zakaźnych. W ramach zapewnienia bezpieczeństwa zdrowego podczas letniego wypoczynku, dostarczono komunikaty, ulotki dotyczące: zatruc pokarmowych, zatruc grzybami. Powyższe materiały dotarły do opiekunów oraz kierowników letniego i zimowego wypoczynku.

➤ **Wnioski.**

Oceny warunków sanitarno-higienicznych dokonano na podstawie kontroli w 43 placówkach stałych oraz w placówkach wypoczynku (letniego-7 i 2 zimowego). W ramach nadzoru sanitarnego przeprowadzono 67 kontroli. Nie stwierdzono placówek mieszczących się w budynkach nieprzystosowanych, a te które wcześniej zaadaptowano dla potrzeb szkolnictwa spełniają minimum warunków jakie są wymagane w tego typu obiektach. W porównaniu z rokiem 2016 sytuacja nie uległa zmianie. W dalszym ciągu złe warunki techniczno-sanitarne występują w 1 placówce oświatowo-wychowawczej. Wystawiono decyzję administracyjną, obligującą do usunięcia nieprawidłowości. W celu poprawy warunków pobytu uczniów w

szkole i innych placówkach oświatowych wydano 3 zalecenia pokontrolne i 4 decyzje administracyjne zobowiązujące placówki do usunięcia nieprawidłowości w określonych terminach. Wykonanie obowiązków wynikających z decyzji administracyjnych oraz wystąpień pokontrolnych wpłynęło na poprawę warunków.

Przeprowadzone kontrole potwierdziły utrzymujący się dobry stan sanitarny i techniczny w większości placówek oświatowo-wychowawczych (przeprowadzone remonty i rozbudowy wpływają korzystnie na warunki pobytu dzieci i młodzieży). Kontynuowana jest w dalszym ciągu systematyczna wymiana umeblowania starego typu na nowy sprzęt i meble edukacyjne na nowe posiadający certyfikaty. Stan sanitarno-higieniczny i techniczny w placówkach oświatowo-wychowawczych w powiecie pułtuskim należy ocenić jako dobry, ulega on ciągłej poprawie. Podejmowane są działania mające na celu dostosowanie istniejącej bazy lokalowej do obowiązujących przepisów i standardów.

Nadal istotny problem stanowi brak gabinetów profilaktyki zdrowotnej i opieki przedlekarskiej w szkołach. Pielęgniarki w większości placówek korzystają z pomieszczeń zastępczych, w których nie są zapewnione odpowiednie warunki do prowadzonych przez nie działań. Zauważalna jest poprawa w zakresie bazy sportowej. W 2017r oddano do użytku boisko sportowe przy ZS Nr.2 w Pułtusku. Rozpoczęto także budowę hali sportowej przy PSP Nr.3 w Pułtusku. W chwili obecnej tylko w 2 placówkach szkolnych (PSP w Płocochowie, PSP w Przewodowie) brak jest sali gimnastycznej, zajęcia wychowania fizycznego przy niesprzyjającej pogodzie odbywają się więc na korytarzu.

8. Ocena narażenia w środowisku pracy.

➤ Zakres działania higieny pracy

Państwowa Inspekcja Sanitarna jest powołana do realizacji zadań z zakresu zdrowia publicznego poprzez sprawowanie nadzoru nad warunkami higieny pracy w celu ochrony zdrowia pracowników przed niekorzystnym wpływem szkodliwości i uciążliwości środowiskowych oraz zapobiegania powstawaniu chorób, w tym zawodowych. Do ustawowych zadań w zakresie bieżącego nadzoru sanitarnego w zakresie higieny pracy, należy kontrola przestrzegania przepisów określających wymagania higieniczne i zdrowotne, w szczególności dotyczące;

- utrzymania należytego stanu higienicznego zakładów pracy,
- warunków zdrowotnych środowiska pracy, a zwłaszcza zapobieganiu powstawaniu chorób zawodowych i innych chorób związanych z warunkami pracy,
- przestrzegania przez producentów, importerów, osoby wprowadzające do obrotu, stosujące lub eksportujące substancje chemiczne, ich mieszaniny lub wyroby w rozumieniu przepisów ustawy o substancjach chemicznych i ich mieszaninach obowiązków wynikających z tej ustawy oraz rozporządzeń Wspólnot Europejskich w niej wymienionych,
- przestrzegania przez podmioty wprowadzające do obrotu prekursorzy kategorii 2 i 3 obowiązków wynikających z ustawy o przeciwdziałaniu narkomanii, rozporządzenia Parlamentu Europejskiego i Rady w sprawie prekursorów narkotykowych oraz rozporządzenia Rady określającego zasady nadzorowania handlu prekursorami narkotyków pomiędzy Wspólnotą a państwami trzecimi,
- zakazu wytwarzania i wprowadzania do obrotu na terytorium RP środków zastępczych lub nowych substancji psychoaktywnych w rozumieniu ustawy o przeciwdziałaniu narkomanii,
- kontroli przestrzegania przepisów dotyczących wprowadzania do obrotu produktów biobójczych i substancji czynnych oraz ich stosowania w działalności zawodowej,
- kontroli przestrzegania przepisów ustawy i mikroorganizmach i organizmach genetycznie modyfikowanych, w zakresie warunków dotyczących higieny pracy w zakładach inżynierii genetycznej,

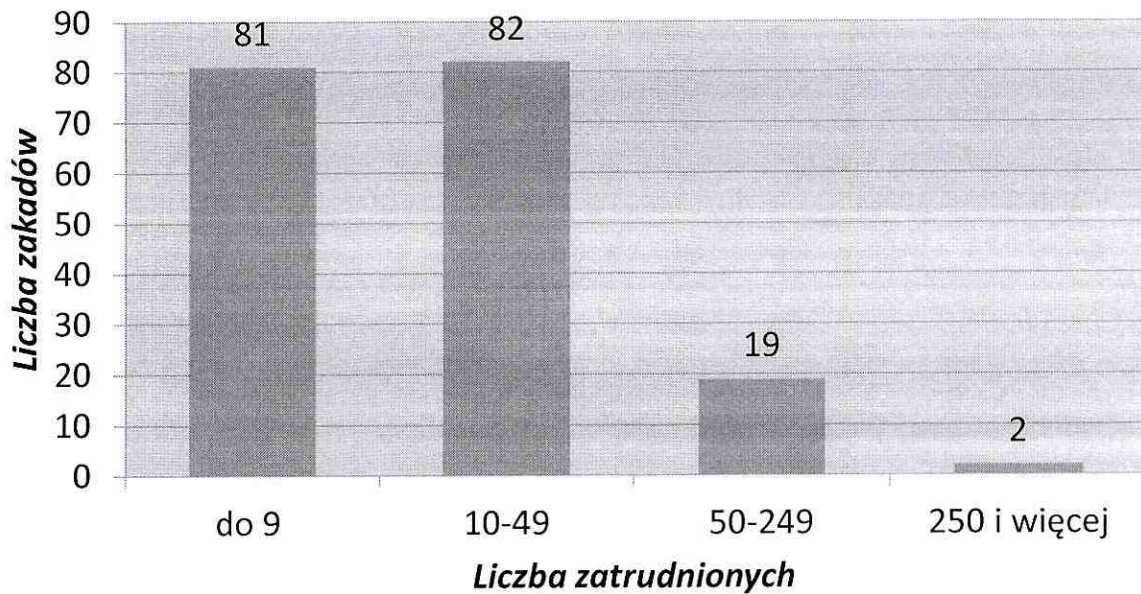
Do zakresu działania higieny pracy należy również przeprowadzanie dochodzeń epidemiologicznych w przypadku podejrzenia choroby zawodowej oraz wydawanie decyzji o stwierdzeniu choroby zawodowej lub decyzji o braku podstaw do jej stwierdzenia;

- W 2017 roku działania kontrolne były nakierowane na prowadzenie nadzoru;
- w zakresie warunków zdrowotnych środowiska pracy,
 - nad warunkami pracy i wypełnianiem przez pracodawców obowiązków, wynikających z oceny ryzyka zawodowego pracowników zatrudnionych w zakładach przemysłu tworzyw sztucznych,
 - nad warunkami pracy i wypełnianiem przez pracodawców obowiązków, wynikających z oceny ryzyka zawodowego pracowników zatrudnionych w zakładach sektora gospodarki odpadami i ściekami,
 - nad substancjami chemicznymi i ich mieszaninami, produktami biobójczymi, detergentami i prekursorami narkotyków kat. 2 i 3 w kierunku ustalenia, czy znajdujące się w obrocie i stosowaniu ww produkty zostały odpowiednio sklasyfikowane, oznakowane, właściwie przechowywane i stosowane,
 - nad przygotowaniem pracodawców pod kątem przestrzegania przepisów i zasad bhp podczas prac związanych z usuwaniem bądź zabezpieczaniem wyrobów zawierających azbest, w ramach realizacji rządowego „Programu oczyszczania kraju z azbestu na lata 2009-2032,
 - nad przestrzeganiem zakazu wprowadzania do obrotu i wytwarzania środków zastępczych,

➤ **Nadzór nad zakładami pracy**

W 2017 roku w ewidencji w zakresie higieny pracy znajdowało się 184 zakłady w 34 działach gospodarki zatrudniających 4 933 pracowników. W 44% (81 zakładów) są to zakłady zatrudniające do 9 pracowników i od 10 do 49 pracowników (82 zakłady). Dwa zakłady zatrudniają 250 i więcej pracowników. Są to zakłady należące do branż sklasyfikowanych w PKD 27 (produkcja urządzeń elektrycznych) i PKD 31 (produkcja mebli). W 19 zakładach jest zatrudnionych od 50 do 249 pracowników. Strukturę zatrudnienia w zakładach nadzorowanych przez higienę pracy przedstawia poniższa grafika.

Struktura zatrudnienia



W 2017 roku w ewidencji nadzoru higieny pracy znajdowały się następujące zakłady pracy (wg Polskiej Klasyfikacji Działalności 2007);

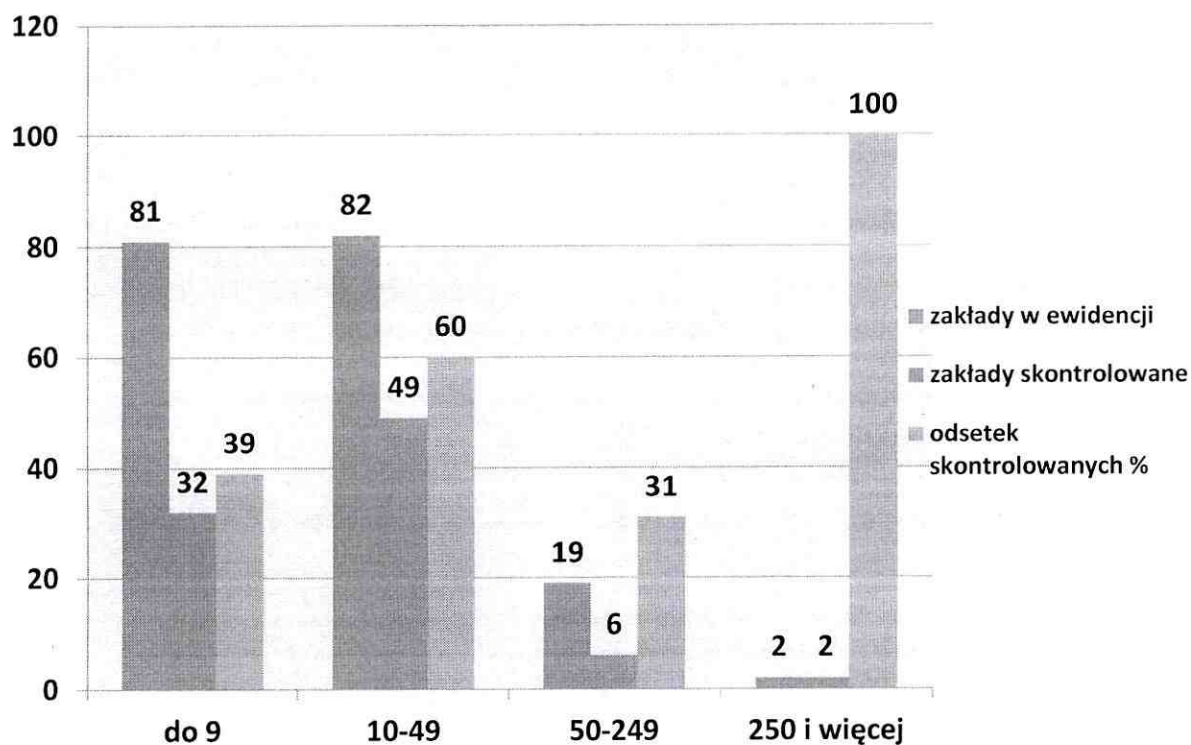
- rolnictwo i leśnictwo (PKD 01-03)- 4 zakłady,
- produkcja artykułów spożywczych (PKD 10)- 15 zakładów,
- produkcja odzieży (PKD 14)- 3 zakłady,
- produkcja wyrobów z drewna (PKD 16)- 4 zakłady,
- produkcja papieru i wyrobów z papieru (PKD 17)- 1 zakład,
- produkcja wyrobów z gumy i tworzyw sztucznych (PKD 22)- 3 zakłady,
- produkcja wyrobów z pozostałych mineralnych surowców niemetalicznych (PKD 23)- 2 zakłady,
- produkcja metalowych wyrobów gotowych, z wyłączeniem maszyn i urządzeń (PKD 25)- 10 zakładów,
- produkcja urządzeń elektrycznych (PKD 27)- 1 zakład,
- produkcja pojazdów samochodowych (PKD 29)- 1 zakład,
- produkcja mebli (PKD 31)-7 zakładów,
- naprawa, konserwacja i instalowanie maszyn i urządzeń (PKD 33)- 3 zakłady,
- wytwarzanie i zaopatrywanie w gorącą wodę dla celów grzewczych (PKD 35)- 1 zakład,
- pobór uzdatnianie i dostarczanie wody (PKD 36-39)- 10 zakładów,
- budownictwo (PKD 41-43)- 7 zakładów,
- handel hurtowy i detaliczny (PKD 45-47)- 60 zakładów,

- transport i gospodarka magazynowa (PKD 49- 53)- 5 zakładów,
- działalność finansowa i ubezpieczeniowa (PKD-64-66)- 4 zakłady,
- badania i analizy techniczne (PKD 71) – 1 zakład,
- administracja publiczna i edukacja (PKD 84-85)- 28 zakładów,
- opieka zdrowotna i pomoc medyczna (PKD 86)- 10 zakładów,
- pomoc społeczna (PKD 87)- 1 zakład,
- archiwa (PKD 91)- 1 zakład,
- rekreacja, kultura, rozrywka (PKD 93)- 2 zakłady,
- działalność organizacji religijnych (PKD 94)- 1 zakład.



W 2017 roku z zakresu higieny pracy dokonano 116 wizytacji (kontrole podstawowe, rekontrole i kontrole sprawdzające) w 83 zakładach pracy zatrudniających 2679 pracowników. Kontrolą objęto 45% zakładów znajdujących się w ewidencji higieny pracy. Nadzorem objęto zakłady o różnej wielkości zatrudnienia.. Odsetek skontrolowanych zakładów waha się od 31% dla zakładów zatrudniających 50- 249, do 100% dla zakładów zatrudniających powyżej 250 pracowników. Poniżej przedstawiono wykres obrazujący liczbę wizytacji w zakładach pracy w zależności od wielkości zatrudnienia.

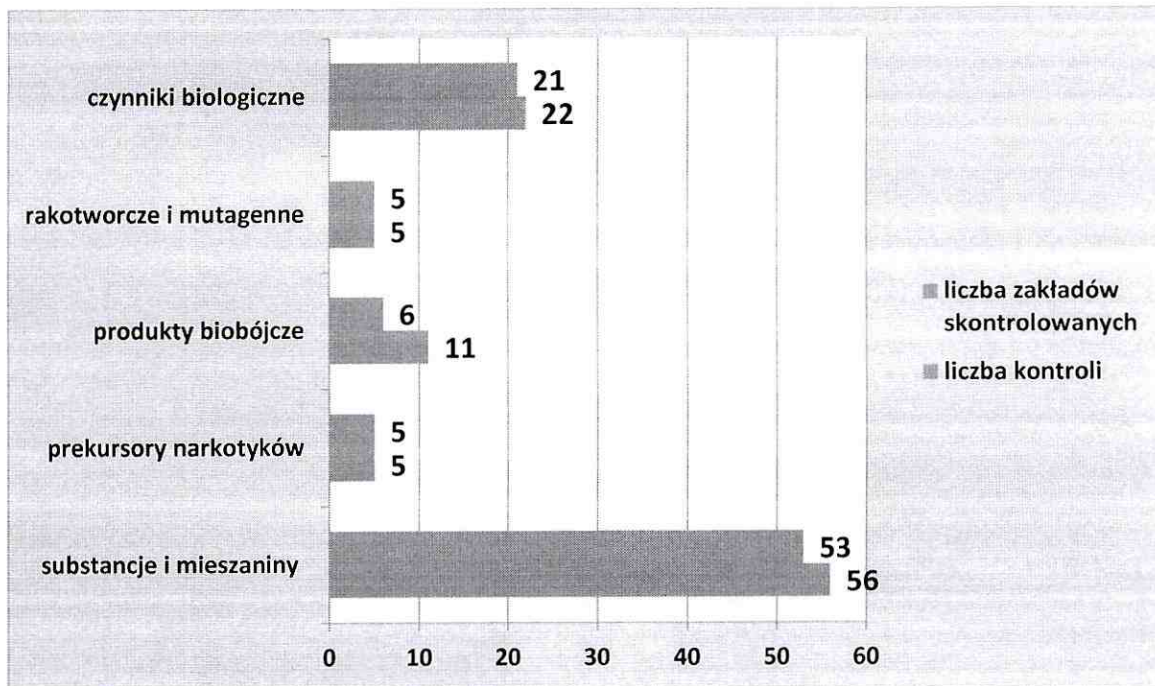
Liczba kontroli w zależności od wielkości zatrudnienia



Liczba zatrudnionych

Kontrole zakładów pracy obejmowały zagadnienia nadzoru nad; stosowaniem i wprowadzaniem do obrotu substancji chemicznych i ich mieszanin, prekursorami narkotyków kategorii 2 i 3, produktami biobójczymi, w zakresie substancji, preparatów, czynników lub procesów technologicznych o działaniu rakotwórczym lub mutagennym, czynnikami biologicznymi w środowisku pracy. Poniżej przedstawiono graficzne zestawienia liczby kontroli wg tematyki oraz liczby skontrolowanych zakładów wg tematyki.

Nadzór nad zakładami według tematyki kontroli



W 2017 roku wydano ogółem 76 decyzji administracyjnych, w tym;

- 1) 22 nakazujące usunięcie stwierdzonych uchybień higieniczno-sanitarnych,
- 2) 5 przedłużających wykonanie zaleceń,
- 3) 2 w sprawie chorób zawodowych,
- 4) 27 płatniczych,
- 5) 20 w sprawie środków zastępczych.

W wydanych decyzjach zawarto 80 nakazów dotyczących między innymi; przeprowadzenia badań i pomiarów czynników szkodliwych dla zdrowia (47 nakazów), a pozostałe nakazy dotyczyły nieprawidłowości w zakresie stanu sanitarno-technicznego pomieszczeń pracy i pomieszczeń higieniczno-sanitarnych oraz braku zaświadczeń lekarskich o braku przeciwwskazań do wykonywania czynności na określonych stanowiskach. Nie prowadzono postępowania administracyjno-egzekucyjnego i nie nakładano mandatów karnych.

W warunkach przekroczeń NDN (najwyższych dopuszczalnych natężeń), czynników szkodliwych dla zdrowia pracuje około 300 pracowników narażonych na hałas słyszalny (produkcja mebli, materiałów budowlanych, kazeiny). Obniżenie natężenia hałasu metodami technicznymi jest trudne, a czasami wręcz niewykonalne z techniczno-ekonomicznego punktu widzenia. Producenci wypuszczają na rynek maszyny emitujące hałas na granicy dopuszczalnego poziomu hałasu (85 dB), a często, nowe maszyny fabrycznie przekraczają dopuszczalne normy emisji. W takim przypadku producenci maszyn i urządzeń nakazują w

instrukcjach stosowanie ochron osobistych. Pracownicy zatrudnieni w warunkach narażenia na hałas są wyposażeni w indywidualne ochronniki słuchu, strefy zagrożenia hałasem są oznakowane, prowadzona jest profilaktyka lekarska.

W pomieszczeniach zakładów pracy wprowadzony jest zakaz palenia tytoniu. Część zakładów zorganizowała palarnie lub wyznaczyła miejsca do palenia tytoniu.

Podczas przeprowadzanych kontroli informowano pracodawców o aktach prawnych zobowiązujących ich do zapewnienia pracownikom właściwych, bezpiecznych i higienicznych warunków pracy, stosowania środków profilaktycznych zabezpieczających przed powstawaniem chorób, informowania o zagrożeniach i szkolenia pracowników. Uświadamiano pracowników o konieczności stosowania środków ochrony indywidualnej w celu ochrony przed zagrożeniami występującymi w środowisku pracy. W przypadku stwierdzenia istotnych uchybień mogących mieć wpływ na zdrowie ludzi, Państwowy Powiatowy Inspektor Sanitarny stosował wystąpienia kierowane do osób odpowiedzialnych ze stan sanitarno-higieniczny.

➤ Nadzór nad substancjami chemicznymi ich mieszaninami i produktami biobójczymi

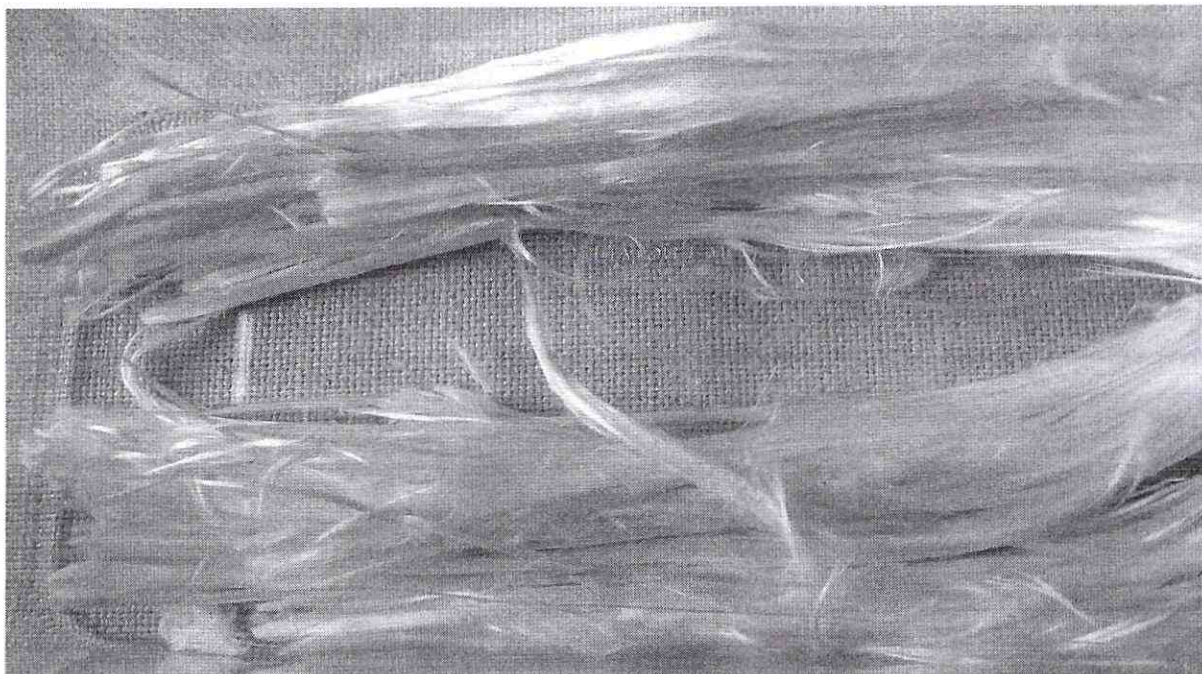
W opisywanym roku dokonano 56 kontroli (dystrybutorzy i stosujący substancje lub mieszaniny). W ramach nadzoru nad stosującymi substancje i mieszaniny chemiczne niebezpieczne kontrolowano pracodawców pod kątem posiadania aktualnych kart charakterystyki, spisu stosowanych substancji i mieszanin niebezpiecznych, dostępności instrukcji stanowiskowych, sposobu przechowywania i magazynowania.

Substancje i mieszaniny chemiczne niebezpieczne używane są do malowania oraz zabezpieczania elementów drewnianych, metalowych, klejenia elementów drewnianych, produkcji materiałów budowlanych oraz analiz laboratoryjnych. Produkty biobójcze wykorzystywane są do impregnacji drewna oraz procesów deratyzacyjnych. Skontrolowano 39 zakładów stosujących w swojej działalności substancji i mieszaniny chemiczne. Istotnych uchybień w omawianym zakresie nie stwierdzano.



➤ **Nadzór nad szkodliwymi czynnikami biologicznymi, rakotwórczymi i mutagennymi w środowisku pracy**

W ewidencji PSSE w Pułtusku znajdują się 40 podmiotów, w których występują szkodliwe czynniki biologiczne. Pod kątem występujących w środowisku pracy szkodliwych czynników biologicznych przeprowadzono 22 kontrole w 21 podmiotach gospodarczych. Wydano 1 decyzję administracyjną nakazującą usunięcie stwierdzonych uchybień (uodpornienie szczepionką). Liczba narażonych na szkodliwe czynniki biologiczne wynosi ogółem około 600 osób- czynniki biologiczne zaliczane do 2 i 3 grupy zagrożenia (*czynniki, które mogą wywoływać u ludzi ciężkie choroby, są niebezpieczne dla pracowników, a rozprzestrzenienie ich w populacji ludzkiej jest bardzo prawdopodobne; zazwyczaj istnieją w stosunku do nich skuteczne metody profilaktyki lub leczenia*).



Włókna azbestu(zdjęcie wikipedia.org)

Na terenie powiatu pułtuskiego w 5 zakładach pracy występuje narażenie na substancje rakotwórcze (analizy chemiczne, pyły drewna twardego). Ogółem w 5 zakładach pracy narażonych jest 45 osób, w tym 42 kobiety. Do ogólnej liczby narażonych nie ujęto pracowników diagnostyki obrazowej (narażenie na promieniowanie jonizujące) zatrudnionych w Szpitalu Powiatowym Gajda Med. Sp. z o.o. w Pułtusk, który jest nadzorowany przez PWIS w Warszawie. W 2017 r. przeprowadzono 5 kontroli w tych zakładach. Nie stwierdzono istotnych uchybień w tym zakresie. Na terenie PSSE brak jest zakładów zajmujących się zdejmowaniem i utylizacją płyt azbestowych.

- **Promocja zdrowia**

1. Działania związane z bieżącym nadzorem sanitarnym nad obiektami w zakresie realizacji ustawy o ochronie przed następstwami używania tytoniu i wyrobów tytoniowych.

a) liczba zakładów i przeprowadzonych kontroli z ww. zakresu

PKD	Liczba zakładów	Liczba kontroli	PKD	Liczba zakładów	Liczba kontroli
01	1	0	42	1	1
02	3	2	45	14	7
10	15	9	46	20	9

14	3	1	47	26	9
16	4	2	49	2	0
17	1	0	52	2	2
22	3	1	53	1	0
23	2	1	64	4	0
25	10	5	71	1	0
27	1	1	84	2	2
29	1	0	85	26	10
31	7	5	86	10	1
33	2	2	87	1	0
35	1	1	91	1	1
36	2	1	93	2	1
37	4	3	94	1	1
38	4	4			
41	6	1	Razem	184	83

b) w dwóch zakładach pracy są zorganizowane palarnie,

c) w zakładach obowiązuje zakaz palenia tytoniu w pomieszczeniach produkcyjnych, miejsca objęte zakazem palenia tytoniu są oznakowane znakami graficznymi i tekstowymi. Palenie tytoniu odbywa się na zewnątrz pomieszczeń w miejscach do tego celu wyznaczonych.

Znaczna część zakładów wprowadza zakaz palenia tytoniu na całym terenie.

d) nie stosowano sankcji karnych ani nie wdrażano postępowania administracyjnego za nieprzestrzeganie ustawy z dnia 9 listopada 1995 r.,

e) informacje dotyczące zakazu palenia tytoniu odnotowywane są w protokołach z kontroli

f) w ramach współpracy z OZiPZ rozdawano znaki informacyjne o zakazie palenia tytoniu.

9. Nadzór nad prekursorami narkotyków i środkami zastępczymi

Prekursory narkotyków to substancje, mające legalne zastosowanie, ale które często wykorzystywane są do nielegalnej produkcji narkotyków. Przykładowo nadmanganian potasu wykorzystywany jest do nielegalnej produkcji kokainy, a bezwodnik octowy do produkcji

heroiny. Na terenie działalności PPIS w Pułtuskach stosowane są prekursory narkotyków kat. 2 i 3. Są to następujące prekursory;

- kwas solny (kat. 3)- analizy chemiczne, mycie kolumn jonitowych,
- kwas siarkowy (kat. 3)- analizy chemiczne,
- aceton (kat. 3)- rozcieńczalnik do lakierów,
- metyloetyloketon (kat.3)- mycie spodów obuwniczych,
- nadmanganian potasu (kat. 2)- analizy chemiczne.

Na naszym terenie nie ma producentów, dystrybutorów, eksporterów i importerów prekursorów narkotyków kat. 2 i 3. Zakłady stosujące prekursory prowadzą ewidencje przychodu i rozchodu oraz posiadają karty charakterystyki tych substancji.

Środek zastępczy, zgodnie z ustawą o przeciwdziałaniu narkomanii oznacza substancję pochodzenia naturalnego lub syntetycznego w każdym stanie fizycznym lub produkt, roślinę, grzyba lub ich część, zawierające taką substancję, używane zamiast środka odurzającego lub substancji psychotropowej lub w takich samych celach jak środek odurzający lub substancja psychotropowa, których wytwarzanie i wprowadzanie do obrotu nie jest regulowane na podstawie przepisów odrębnych; do środków zastępczych nie stosuje się przepisów o ogólnym bezpieczeństwie produktów.

W 2017 r. zgłoszono 3 przypadki podejrzeń zatruc środkówami zastępczymi. W porównaniu do roku 2016 r. (5 przypadków) nastąpił spadek liczby zgłoszonych przypadków. PPIS w Pułtuskach rejestruje wszystkie zgłoszone przypadki zatruc wg kryterium miejsca udzielenia pomocy medycznej.

1. W 2017 r. zgłoszono 3 przypadki podejrzeń zatruc środkami zastępczymi.
2. Wszystkie zgłoszenia zostały dokonane przez Szpital Powiatowy Gajda Med Sp. z o.o.
3. W otrzymanych zgłoszeniach jako przyczyny zatruc były podawane; substancja o nieznanym nazwie (2 przypadki) oraz w jednym przypadku Hexen Funky. .
4. Ukarano grzywną w wysokości 20 000 zł. jedną osobę za wprowadzanie do obrotu środków zastępczych.
5. We wszystkich przypadkach zatruciu ulegli osobnicy płci męskiej (jeden niepełnoletni).
6. Wszczęto 9 postępowań w sprawie podejrzenia wprowadzania do obrotu środków zastępczych.
7. W podjętych postępowaniach wydano dwadzieścia decyzji administracyjnych
8. Przeprowadzono prelekcje, prezentacje, projekcje filmowe, pogadanki nt. szkodliwości „dopalaczy” w placówkach oświatowo-wychowawczych na terenie działania PSSE
9. W 2017 r. nie zanotowano zgonu z powodu zażycia środków zastępczych.

W ramach przyjętych ustaleń, Inspekcja Sanitarna przejmuje od Policji zajęte w trakcie dochodzeń środki zastępcze. Środki takie w trybie postępowania administracyjnego są niszczone na koszt strony postępowania lub Skarbu Państwa.

Należy stwierdzić, że w 2017 roku nastąpił dalszy spadek liczby zgłoszonych przypadków podejrzeń zatruciu środkami zastępczymi (z 5 do 3).



<https://www.google.pl/search?q=dopalacze&biw>

Państwowa Inspekcja Sanitarna na terenie powiatu prowadzi działania profilaktyczne w zakresie przeciwdziałania wytwarzaniu i obrotowi środkami zastępczymi. W placówkach szkolnych organizowane są pogadanki dotyczące zagrożeń wynikających ze stosowania dopalaczy. Przekazywane są materiały edukacyjne, scenariusze zajęć dla rodziców i dzieci. Materiały edukacyjne udostępniane są bezpośrednio rodzicom i uczniom, są one również zamieszczane na stronie internetowej PSSE w Pułtusku.

IV. OŚWIATA ZDROWOTNA I PROMOCJA ZDROWIA

I. OBSADA KADROWA

1. Pracownicy Oświaty Zdrowotnej i Promocji Zdrowia w poszczególnych PSSE:

Lp.	Imię i nazwisko	Wykształcenie	Specjalizacja/ Studia podyplomowe	Stanowisko	Staż pracy ogółem	Staż pracy w OZ i PZ
1.	Barbara Duszczyk	Wyższe	Nie dotyczy	asystent OZiPZ	31 lat	6 lat

2. Ocena obsady kadrowejⁱⁱ:

Nie nastąpiły zmiany w ocenie obsady kadrowej w stosunku do roku poprzedniego.

II. CHARAKTERYSTYKA PLACÓWEK W POWIECIE

Rodzaj placówki	Liczba placówek objętych działaniami OZ i PZ
Przedszkola	19
Szkoły podstawowe	25
Gimnazja	12
Szkoły ponadgimnazjalne	9
Szkoły wyższe	1
Inne placówki nauczania i wychowania	4
Podmioty lecznicze (z wyłączeniem szpitali)	17
Szpitale	1

Nadzorowanie działalności oświatowo-zdrowotnej i promocji zdrowia.

Lp.	Jednostka Państwowej Inspekcji Sanitarnej	Liczba nadzorowanych jednostek	Liczba wizytacji w nadzorowanych jednostkach
	0	1	2
1.	PSSE	88	25

III. DZIAŁALNOŚĆ EDUKACYJNO – SZKOLENIOWAⁱⁱⁱ

1. Szkolenia organizowane/ współorganizowane przez PSSE w ramach działalności oz i pz:

Liczba szkoleń	Liczba uczestników szkoleń
0/0	0/0

2. Konferencje organizowane/ współorganizowane przez PSSE w ramach działalności oz i pz:

Liczba konferencji	Liczba uczestników konferencji
0	0

3. Narady organizowane/ współorganizowane przez PSSE w ramach działalności oz i pz:

Liczba narad	Liczba uczestników narad
3	18

4. Poradnictwo

Liczba porad	Liczba osób, którym udzielono poradnictwa
15	15

IV. REALIZACJA INTERWENCJI PROGRAMOWYCH

1. PROGRAMY OGÓLNOPOLSKIE.

„Trzymaj Formę!”- Profilaktyka nadwagi i otyłości.

W ramach wzmocnienia działań programowych pracownik OZiPZ wraz z pracownikiem HŻZiPU omówił 4 prezentacje multimedialne w 3 szkołach podstawowych i 1 gimnazjalnej (189 odbiorców) „Żywność dzieci i młodzieży- zbilansowana dieta” oraz „Sól i cukier”. Współorganizowano konkurs międzyszkolny z zakresu wiedzy ekologicznej „Jestem EKO-zdrowy styl życia” w SOSW w Pułtusku oraz udział w jury tego konkursu. Uczestnicząco w podsumowaniu programu na poziomie szkolnym na IV Pikniku rodzinnym pod hasłem „Szczęśliwa rodzina- to zdrowa rodzina”. Udzielono 3 porad metodycznych dla 3 szkolnych koordynatorów szkolnych.

Współpraca:

Starostwo Powiatowe, Urzędy Gmin, Gminne Komisje ds. Profilaktyki i Rozwiązywania Problemów Alkoholowych, Gminne Ośrodki Pomocy Społecznej, PTTK, ARR, Kluby sportowe, Nature House, Polskie Stowarzyszenie Ochrony Roślin, Policja, Nadleśnictwo, GOPS, PSSE.

Liczba odbiorców programu- 1100 (nauczyciele, uczniowie gimnazjów i szkół ponadgimnazjalnych, rodzice)

Liczba placówek objętych działaniami- 17 szkół podstawowych i gimnazjalnych.

1.1. Program Ograniczania Zdrowotnych Następstw Palenia Tytoniu. Cele i Zadania na rok 2017.

W roku sprawozdawczym 2017 prowadzono przez pracowników PIS monitoring realizacji zapisów ustawy o ochronie zdrowia przed następstwami używania tytoniu i

wyrobów tytoniowych w ramach prowadzonego nadzoru bieżącego w obiektach wymienionych w ustawie, w tym:

- przedsiębiorstwach podmiotów leczniczych -58 kontroli,
- jednostkach organizacyjnych systemu oświaty- 57 kontroli,
- zakładach pracy- 84 kontrole,
- zakładach gastronomicznych- 39 kontroli.

Omówiono prezentację multimedialną pt. "Uzależnienie od tytoniu" dla klas VI PSP nr 4 w Pułtusku- 114 odbiorców. Dystrybucja materiałów oświatowo- zdrowotnych (GIS, POZNPT i TOB3CIT) do placówek oświatowych i podmiotów leczniczych.

Współpraca:

Zakłady Pracy, Urząd Miasta i Gminy, Starostwo Powiatowe, Wójtowie Gmin, Prasa, Dyrektorzy podmiotów leczniczych, Dyrektorzy placówek oświatowych, Rektor AH.

Liczba odbiorców programu: 7987 (Uczniowie szkół podstawowych i gimnazjów, dzieci przedszkolne, rodzice i opiekunowie, szkoły ponadgimnazjalne, społeczność lokalna)

Liczba placówek objętych działaniami- 257

W ramach POZNPT realizowano następujące programy edukacyjne.

1.2.1 „Czyste powietrze wokół nas.

Wsparcie ze strony koordynatora powiatowego polegało na dystrybucji plakatów, ulotek i poradników stanowiących oprzyrządowanie programu, oraz udzielaniu porad metodycznych podczas indywidualnych spotkań z koordynatorami szkolnymi oraz podczas wizytacji.

Współpraca:

PSSE w Pułtusku, Dyrektorzy placówek oświatowych, lokalna prasa, wójtowie Gmin, Starostwo Powiatowe, Urząd Miasta i Gminy, Biblioteka Pedagogiczna w Pułtusku.

Liczba odbiorców programu: 422 (Dzieci przedszkolne uczniowie szkół podstawowych)

Liczba placówek objętych działaniami- 7

1.2.2. „Nie pal przy mnie proszę”

Dystrybucja materiałów stanowiących oprzyrządowanie programu oraz powiązanych z profilaktyką antytytoniową. Poradnictwo metodyczne.

Współpraca:

Dyrektorzy szkół podstawowych.

Liczba odbiorców programu-1046 (uczniowie szkół podstawowych, rodzice i nauczyciele)

Liczba placówek objętych działaniami- 7

1.2.3. „Znajdź właściwe rozwiązanie”

Dystrybucja materiałów stanowiących oprzyrządowanie programu oraz powiązanych z profilaktyką antytytoniową. Ankietyzacja uczniów.

Współpraca:

Dyrektorzy i pedagodzy szkół podstawowych i gimnazjów.

Liczba odbiorców programu- 226 (uczniowie szkół gimnazjalnych i szkół podstawowych).

Liczba placówek objętych działaniami- 3

1.2. „Profilaktyczny program w zakresie przeciwdziałania uzależnieniu od alkoholu, tytoniu i innych środków psychoaktywnych”- projekt współfinansowany przez Szwajcarię w ramach Szwajcarsko- Polskiej współpracy.

Dystrybucja materiałów kampanijnych " Nie pozwól odlecieć swojemu szczęściu" do placówek oświatowych i przedsiębiorstw podmiotów leczniczych. Przedstawienie oferty programowej wszystkim szkołom ponadgimnazjalnym.

W ramach tego projektu realizowany jest poniższy program:

1.3. Realizacja programu edukacyjnego pt. „ARS, czyli jak dbać o miłość”.

Program realizowany w ramach Projektu „Profilaktyczny program w zakresie przeciwdziałania uzależnieniu od alkoholu, tytoniu i innych środków psychoaktywnych”- projekt współfinansowany przez Szwajcarię w ramach Szwajcarsko- Polskiej współpracy.

Dystrybucja materiałów stanowiących oprzyrządowanie programu.

Współpraca:

Dyrektorzy szkół ponadgimnazjalnych.

Liczba odbiorców programu- 178 (uczniowie i rodzice szkół ponadgimnazjalnych)

Liczba placówek objętych działaniami- 4

2.2 Profilaktyka HIV/AIDS w ramach Krajowego Programu Zwalczenia AIDS i Zapobiegania HIV

Sporządzenie i przesłanie pisma informacyjnego nt. Obchodów Światowego Dnia AIDS, omówienie prezentacji multimedialnej pt. "Epidemiologia HIV/AIDS, emisja materiału edukacyjnego na płycie CD pt. "HIV/AIDS to też twój problem", Emisja spotu kampanijnego pt. HIVOKRYZJA, dystrybucja materiałów oświatowo-zdrowotnych do placówek oświatowych i przedsiębiorstw podmiotów leczniczych.

Współpraca:

Dyrektorzy placówek oświatowych i przedsiębiorstw leczniczych, Rektor AH, Biblioteka Pedagogiczna. Redakcje lokalnych gazet.

Liczba odbiorców programu- 6400 (Uczniowie szkół ponadgimnazjalnych uczniowie szkół gimnazjalnych, społeczność lokalna, kadra pedagogiczna).

Liczba placówek realizujących program- 16.

3.1 Program antynikotynowy „Bieg po zdrowie”.

Przekazano ofertę programową do szkół podstawowych powiatu pułtuskiego.

Współpraca:

Dyrektorzy szkół podstawowych.

Liczba odbiorców programu-16 (uczniowie kl. IV szkoły podstawowej).

Liczba placówek objętych działaniami: 1.

Obchody „Światowego Dnia bez Tytoniu”

Odbycie narady z Dyrekcją Przedszkola Miejskiego Nr 4 w Pułtusku dot. współorganizacji marszu antytytoniowego ulicami Miasta Pułtuska, uczestnictwo w marszu. Sporządzenie i przesłanie pisma informacyjnego dot. Obchodów Światowego Dnia bez Tytoniu do partnerów i gazet lokalnych (publikacja artykułu w gazecie internetowej "WPU 24" i "Pułusk24"), wykonanie gazetki informacyjnej w Siedzibie PSSE, dystrybucja ulotek i plakatów informacyjnych.

Współpraca:

Starosta Pułtusk, Burmistrz Miasta Pułtusk, Wójtowie Gmin, Dyrektorzy przedsiębiorstw podmiotów leczniczych, Dyrektorzy placówek oświatowych, Redaktorzy 4 lokalnych gazet, Rektor AH. Straż Miejska, KPP.

Liczba odbiorców programu- 3705 (społeczność lokalna)

Liczba placówek objętych działaniami- 72 placówek oświatowych, przedsiębiorstw podmiotów leczniczych, instytucji, redakcji.

Obchody „Światowego Dnia Rzucania Palenia”

Sporządzenie i przesłanie pisma informacyjnego dot. Obchodów Światowego Dnia Rzucania Palenia do partnerów i gazet lokalnych (publikacja artykułu w gazecie "Pułtusk 24"), omówienie prezentacji multimedialnej „Uzależnienie od tytoniu” w PSP w Płocochowie, wykonanie ekspozycji wizualnej w siedzibie stacji.

Współpraca:

Starosta Pułtusk, Burmistrz Miasta Pułtusk, Wójtowie Gmin, Dyrektorzy przedsiębiorstw podmiotów leczniczych, dyrektorzy placówek oświatowych, Redaktorzy 4 lokalnych gazet, Rektor AH.

Liczba odbiorców programu-4282 (społeczność lokalna).

Liczba placówek objętych działaniami- 66 placówek oświatowych, podmiotów leczniczych, instytucji.

Obchody „Światowego Dnia Zdrowia”

Sporządzenie i przesłanie pisma informacyjnego nt. Obchodów Światowego Dnia Zdrowia do partnerów oraz prasy lokalnej (publikacja artykułu w Gazecie Powiatowej), wykonanie gazetki wizualnej w Siedzibie PSSE, organizacja stoiska pomiarowo- informacyjnego w Siedzibie PSSE.

Współpraca:

Starosta Pułtusk, Burmistrz Miasta Pułtusk, Wójtowie Gmin, Dyrektorzy przedsiębiorstw podmiotów leczniczych, Dyrektorzy placówek oświatowych, Redaktorzy 4 lokalnych gazet, Rektor AH.

Liczba odbiorców programu- 2461 (społeczność lokalna).

Liczba placówek objętych działaniami- 63 placówki i instytucje.

2. PROGRAMY WOJEWÓDZKIE

2.1. Program edukacyjny „Zdrowe piersi są OK.!”

Dystrybucja materiałów stanowiących oprzyrządowanie programu oraz powiązanych z profilaktyką chorób nowotworowych.

Współpraca:

Dyrektorzy szkół ponadgimnazjalnych.

Liczba odbiorców programu- 207 (uczniowie i rodzice szkół ponadgimnazjalnych)

Liczba placówek objętych działaniami- 3

2.2. Program edukacyjny „Wybierz Życie – Pierwszy Krok”

Dystrybucja materiałów stanowiących oprzyrządowanie programu oraz powiązanych z profilaktyką chorób nowotworowych.

Współpraca:

Dyrektorzy szkół ponadgimnazjalnych.

Liczba odbiorców programu- 95 (uczniowie i rodzice szkół ponadgimnazjalnych).

Liczba placówek objętych działaniami- 2

2.3. Program edukacyjny powiatowy- „Chroń się przed kleszczami, wszystkimi sposobami”- program profilaktyki chorób odkleszczowych.

Omówienie prezentacji multimedialnej stanowiącej oprzyrządowanie programu i emisja filmów edukacyjnych pt. "Jak usunąć kleszcza". Dystrybucja ulotek informacyjnych, pogadanki udzielenie porady metodycznej nt. realizacji programu.

Współpraca:

Dyrektorzy przedszkoli i szkół podstawowych, nauczyciele.

Liczba odbiorców programu-1439 (uczniowie szkół podstawowych, rodzice, nauczyciele).

Liczba placówek objętych działaniami- 6

2. 4. Profilaktyka raka piersi

Omówienie prezentacji multimedialnej z zakresu profilaktyki raka piersi Populacyjnego Programu Wczesnego Wykrywania Raka Piersi. Dystrybucja ulotek informacyjnych pt. „Badam się, więc mam pewność”.

Współpraca:

Dyrektor i psycholog Dziennego Domu "Senior Wigor".

Liczba odbiorców programu- 25 – seniorzy

Liczba placówek objętych działaniami -2

2.5 . Profilaktyka używania nowych narkotyków („dopalaczy”),

Omówiono prezentacje multimedialne pt. "Dopalacze mogą cię wypalić...", "Dopalacze", wyświetlono film GIS " O dopalaczach" i " Dopalacze. Narkotyki", "Rosyjska faza po dopalaczach", "Koks na szałwi", "Dragi na wesolo" w 5 placówkach oświatowych. Współorganizowano Rajd Profilaktyczny z PG Nr 1 w Pułtusk. Dystrybucja ulotek " Dopalacze to śmierć"

Współpraca:

Dyrektorzy szkół, pedagodzy, kolonie w Gąsiorowie.

Liczba odbiorców programu- 449 (Uczniowie szkół podstawowych i gimnazjów, Uczniowie szkół ponadgimnazjalnych, nauczyciele, organizatorzy wypoczynku letniego.

Liczba placówek realizujących program-19

2.6. Profilaktyka zatruc pokarmowych, w tym zatruc grzybami,

Sporządzono i przekazano informację o prasy oraz do Dyrektorów placówek oświatowych nt. "Wystawy Grzybów", dyżurów klasyfikatora oraz "Jak bezpiecznie zbierać grzyby". Wykonano ekspozycję wizualną w siedzibie Stacji na w w temat. Omówienie prezentacji multimedialnej oraz filmów „Jak usunąć kleszcza”. Publikacja artykułu w Gazecie Powiatowej nt. „bezpiecznego grzybobrania”. Udzielono 3 osobom porady metodycznej w zakresie profilaktyki zatruc grzybami

Współpraca:

Redaktorzy gazet lokalnych, Dyrektorzy placówek oświatowych, Dzienny Dom „Senior Wigor” w Pułtusku.

Liczba odbiorców programu- 2523 Uczniowie szkół podstawowych i gimnazjów, społeczność lokalna, seniorzy

Liczba placówek realizujących program- 37

2.7. Akcja Lato „Bezpieczne wakacje”.

Omówienie prezentacji multimedialnej pt. "Żywienie dzieci i młodzieży- zbilansowana dieta" oraz "Sól i cukier" dla dzieci półkolonii oraz " Profilaktyka zatruc pokarmowych dla uczestników kolonii. Wykonanie ekspozycji wizualnej w Siedzibie Stacji nt. "Bezpiecznych Wakacji". Uczestnictwo w posiedzeniu Komisji Bezpieczeństwa i Porządku Publicznego W WZK Starostwa Pułtuskiego. Przeprowadzono 1„Diagnozę przedsięwzięć prozdrowotnych w placówce wypoczynku dzieci i młodzieży. Udzielono porady metodycznej organizatorowi kolonii. Uczestniczono w posiedzeniu Komisji Bezpieczeństwa i Porządku Publicznego w WZK Starostwa w Pułtusku.

Współpraca:

Starostwo Powiatowe, Kierownicy i organizatorzy wypoczynku letniego.

Liczba odbiorców programu- 615 (Uczniowie szkół podstawowych, organizatorzy wypoczynku letniego).

Liczba placówek realizujących program- 4

2.8. Akcja Zima

Dystrybucja materiałów oświatowo- zdrowotnych nt. wszawicy oraz zagrożeń związanych z wypoczynkiem, zalecenia dla Dyrektorów i nauczycieli i rodziców dot. profilaktyki grypy. Przygotowanie wystawy wizualnej w Siedzibie Stacji. Publikacja artykułu „Patent na bezpieczne ferie na stronie internetowej Stacji www.pultusk.psse.waw.pl

Współpraca:

Kierownicy i organizatorzy wypoczynku zimowego, Dyrektorzy szkół, pracownicy, klienci odwiedzający siedzibę stacji.

Liczba odbiorców programu- 337 (Uczniowie szkół podstawowych, organizatorzy wypoczynku zimowego).

Liczba placówek realizujących program- 2.

2.9. Profilaktyka wszawicy i świerzbu.

Przeprowadzenie pogadań dla uczniów i nauczycieli nt. pasożytniczej choroby pediukulozy.
Dystrybucja ulotek i plakatów

Współpraca:

Specjalny Ośrodek Szkolno- Wychowawczy w Pułtusku, Placówki oświatowe z terenu powiatu pułtuskiego.

Liczba odbiorców programu- 686 uczniów i nauczycieli

Liczba placówek realizujących program- 9

2.10. Profilaktyka grypy

Dystrybucja ulotek informacyjnych nt. profilaktyki grypy

Współpraca:

Liczba odbiorców programu- pacjenci przedsiębiorstw leczniczych

Liczba placówek realizujących program- 3

2.11. Promocja zdrowego stylu życia.

Omówienie prezentacji multimedialnej pt. "Żywność dzieci i młodzieży- zbilansowana dieta". Uczestnictwo w Festynie Zdrowia w ZS Bolesława Prusa w Pułtusku, Organizacja stoiska informacyjno- pomiarowego na Dożynkach Powiatowych w Winnicy. Uczestnictwo w jury XXVI Ogólnopolskiej Olimpiady Promocji Zdrowego Stylu Życia PCK. Emisja filmu edukacyjnego „anoreksja i bulimia”. Dystrybucja ulotek informacyjnych.

Współpraca:

Dyrektorzy placówek oświatowych, biblioteka Pedagogiczna.

Liczba odbiorców programu-790 (uczniowie szkół podstawowych, gimnazjalnych i ponadgimnazjalnych).

Liczba placówek realizujących program- 15

VI. BUDŻET NA DZIAŁALNOŚĆ OZ I PZ NA POZIOMIE PSSE

1. Środki finansowe z WSSE

Lp.	Tematyka finansowanego działania / przeznaczenie kwoty	Kwota	Uwagi
1.	0/0	0	
2.			
OGÓŁEM		0	

2. Środki finansowe z PSSE

Lp.	Tematyka finansowanego działania / przeznaczenie kwoty	Kwota	Uwagi
1.	0/0	0	
2.			
OGÓŁEM		0	

3. Środki spoza PIS

Lp.	Tematyka finansowanego działania / przeznaczenie kwoty	Kwota	Uwagi
1.	Quiz „ Zgaduj – Zgadula”/nagrody rzeczowe- Dożynki Powiatowo- Gminne w Winnicy	299, 95 zł.	Gmina Winnica
2.	Quiz „ Zgaduj – Zgadula”/nagrody rzeczowe- Dożynki gminne w Pokrzywnicy	501,43zł.	Gmina Pokrzywnica
OGÓŁEM		801.38 zł.	

4. Inne nakłady (np. otrzymane wydawnictwa, pomoce, nagrody konkursowe itp.)

Ulotki informacyjne nt. WZW oraz AFS oraz właściwego stosowania środków przeciwdrobnoustrojowych i narastającego problemu antybiotykoodporności zwierząt gospodarskich od PLW w Pułtusk.

V. PODSUMOWANIE I WNIOSKI

Z przedstawionej oceny stanu sanitarnego i sytuacji epidemiologicznej wynika, że pomimo istniejących nieprawidłowości nie ma zagrożenia stanu bezpieczeństwa sanitarnego powiatu.

Działania podejmowane przez PIS w ramach bieżącego nadzoru przyczyniają się do utrzymania dobrego stanu sanitarnego kontrolowanych obiektów.

Niemniej nadal konieczne jest:

- stosowanie właściwych, obowiązujących aktów prawnych unijnych i krajowych w bieżącym nadzorze nad obiektami żywności i żywienia oraz materiałami przeznaczonymi do kontaktu z żywnością oraz kosmetykami,
- kontynuowanie doskonalenia funkcjonowania systemu RASFF i RAPEX,
- zagwarantowanie każdej placówce warunków do realizacji zajęć z wychowania fizycznego,
- dostosowanie do obowiązujących normatywów liczby urządzeń sanitarnych,
- wyeliminowanie szkodliwości fizycznych występujących na stanowiskach pracy,
- kontynuowanie działań, związanych z wprowadzeniem do obrotu środków zastępczych,
- kontynuowanie nadzoru nad zgłaszalnością chorób zakaźnych i zakażeń m.in. poprzez wnikliwe sprawdzanie rejestrów chorób zakaźnych i zakażeń podczas kontroli placówek opieki zdrowotnej,
- promowanie zdrowego stylu życia, intensyfikacja działań, związanych ze szkodliwymi czynnikami środowiskowymi i społecznymi, ze szczególnym uwzględnieniem działań w zakresie profilaktyki antynikotynowej, zakażeń HIV, AIDS, zwalczania narkomanii i stosowania środków psychoaktywnych.

PAŃSTWOWY POWIATOWY
INSPEKTOR SANITARNY
w Puławach

Sławomir Biesiekierski