

ZATWIERDZAM

KOMENDANT
Powiatowy Policji w Pułtusk
ml. insp. Jarosław Olszewski

Pułtusk, dn. 15.02.2019r.

Egz.nr 1



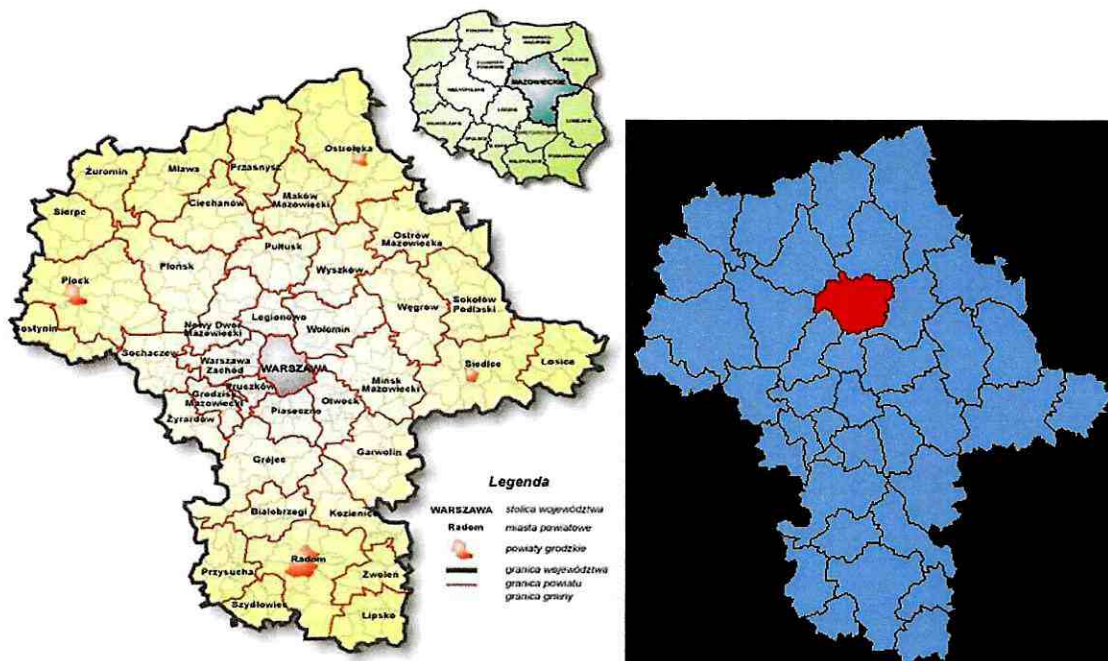
SPRAWOZDANIE

z działalności Komendy Powiatowej Policji w Pułtusk

w 2018r.

CHARAKTERYSTYKA REJONU

Komenda Powiatowa Policji w Pułtusk swoim zakresem działania obejmuje powiat pułtuski, który leży w północno-wschodniej części Polski, w województwie mazowieckim. Graniczy z powiatami: ciechanowski, makowski, wyszkowski, płoński, legionowski i nowodworski. Powierzchnia powiatu wynosi 827 km² i zamieszkuje go ok. 51, 6 tys. osób.



Powiat pułtuski na tle województwa mazowieckiego¹

Administracyjnie w skład powiatu wchodzi miasto Pułtusk oraz 7 gmin: Gzy, Obryte, Pokrzywnica, Pułtusk, Świercze, Winnica, Zatory. Przez teren powiatu przebiegają dwie drogi krajowe, tj. trasa K-61 Warszawa – Augustów i trasa K- 57 Kleszewo- Bartoszyce, o łącznej długości 35,5 km. Przez powiat przepływa rzeka Narew, stanowiąca szlak wodny z Warszawy na Mazury, jak również okoliczną atrakcję turystyczną. Wzdłuż dorzecza Narwi znajduje się wiele domków letniskowych.

W okresie wiosenno- letnim odnotowuje się znaczne natężenie ruchu na drogach krajowych, w związku z przebyciem turystów zwiedzających Pułtusk, jak również przejeżdżających przez powiat pułtuski w kierunku Mazur. W tym okresie odnotowuje się większą ilość interwencji policyjnych.



Powiat pułtuski z podziałem na gminy

¹ Grafika za <http://www.mir.net12.pl/woj.-mazowieckie.html>

STRUKTURA ORGANIZACYJNA KOMENDY POWIATOWEJ POLICJI W PUŁTUSKU

Na dzień 31 grudnia 2018 r. w Komendzie Powiatowej Policji w Pułtusku stan etatowy jednostki liczył 109 funkcjonariuszy oraz 23 pracowników cywilnych.

Komendzie Powiatowej Policji w Pułtusku podlegają dwa posterunki, tj. Posterunek Policji w Świerczach, który swoim działaniem obejmuje gminy: Gzy i Pokrzywnica oraz Posterunek Policji w Pokrzywnicy, który obejmuje gminy: Pokrzywnica i Winnica.

W 2016 roku w Winnicy powstał Punkt Przyjęć Interesantów, natomiast w 2017 r. taki punkt powstał również w Gzach, gdzie, raz w tygodniu, dyżury pełnią dzielnicowi.

Nadzór nad poszczególnymi komórkami organizacyjnymi sprawuje Komendant Powiatowy Policji w Pułtusku, przy pomocy I Zastępcy Komendanta Powiatowego Policji w Pułtusku. Podział kompetencji oraz strukturę Komendy Powiatowej Policji w Pułtusku, wg stanu na dzień 31.12.2018 r., przedstawia poniższy wykres.



PRIORYTETY KOMENDANTA GŁÓWNEGO POLICJI NA LATA 2016-2018 PRZEDŁUŻONE DO 2020 ROKU

1. Zwiększenie efektywności działań Policji na rzecz wzmocnienia współpracy ze społeczeństwem.
2. Podniesienie skuteczności działań Policji w identyfikacji i zwalczaniu największych współczesnych zagrożeń, w tym cyberprzestępczości.
3. Wzrost skuteczności działań Policji w zwalczaniu przestępczości najbardziej uciążliwej społecznie.
4. Działania Policji ukierunkowane na poprawę bezpieczeństwa w ruchu drogowym.
5. Optymalizacja działań Policji na rzecz zapewnienia bezpieczeństwa imprez masowych.
6. Podniesienie jakości i efektywności pracy Policji poprzez sukcesywne podwyższanie kompetencji zawodowych funkcjonariuszy i pracowników Policji.
7. Doskonalenie jakości zadań realizowanych przez policjantów i pracowników Policji poprzez zapewnienie optymalnych warunków pełnienia służby/pracy.

PRIORYTETY LOKALNE KOMENDANTA WOJEWÓDZKIEGO POLICJI ZS. W RADOMIU NA 2018 rok

1. Optymalizacja działań Policji garnizonu mazowieckiego na rzecz zapewnienia bezpieczeństwa w zwalczaniu przestępczości i innych zagrożeń.
2. Przeciwdziałanie i ograniczanie patologii społecznych.
3. Zwiększenie skuteczności działań ukierunkowanych na poprawę bezpieczeństwa dzieci i młodzieży.
4. Poprawa bezpieczeństwa w ruchu drogowym.
5. Aktywizacja działań w zwalczaniu przestępstw w kategorii przestępczości rozbójniczej.
6. Zwiększenie skuteczności w zwalczaniu przestępczości narkotykowej.

Nowa siedziba Komendy Powiatowej Policji w Pułtusk.

W dniu 13.12.2018r. podpisana została umowa na wykonanie Programu Inwestycyjnego oraz projektów budowlanych i wykonawczych na zadania pn. „KPP Pułtusk budowa nowej siedziby przy ul. Curie-Skłodowskiej” z terminem realizacji do 30.04.2019r.

Komenda Powiatowa Policji w Pułtusk posiada wstępny projekt nowej komendy, który jest w fazie modyfikacji.

Według projektu nowa komenda będzie składała się z 2 budynków. Budynek głównym będzie dwukondygnacyjny, w którym będą znajdowały się wydziały robocze. Drugi budynek składał się będzie ze strzelnicy umieszczonej na piętrze, garaży oraz tzw. pomieszczeń logistycznych.

Całkowity koszt inwestycji wyniesie około 20 mln złotych. Starostwo Powiatowe w Pułtusk przeznaczyło 1.000.000 zł, zaś Burmistrz Miasta Pułtusk kwotę 800.000 zł na zakup ww. działki. W dniu 18 grudnia 2017 r. został podpisany akt notarialny na zakup działki.

Poniższe zdjęcie przedstawia zakupioną działkę na której zostanie wybudowana nowa Komenda Powiatowa Policji w Pułtusk.

8466 m² powierzchni nowej działki Komendy Powiatowej Policji w Pułtusk



W ZAKRESIE PRACY KRYMINALNEJ

W Komendzie Powiatowej Policji w Pułtuskach prowadzeniem postępowań przygotowawczych oraz szeroko pojętą pracą operacyjną zajmują się funkcjonariusze Wydziału Kryminalnego.

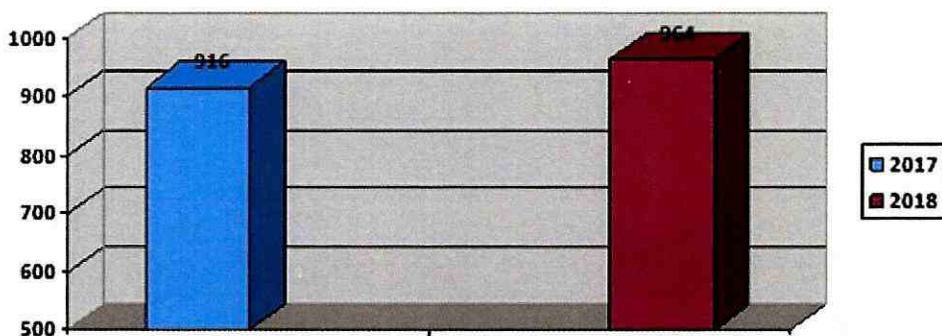
W Wydziale Kryminalnym funkcjonują niżej wymienione komórki organizacyjne:

- Referat Dochodzeniowo-Śledczy;
- Zespół do walki z Przestępczością Narkotykową;
- Zespół do walki z Przestępczością Gospodarczą;
- Zespół Techniki Kryminalnej.

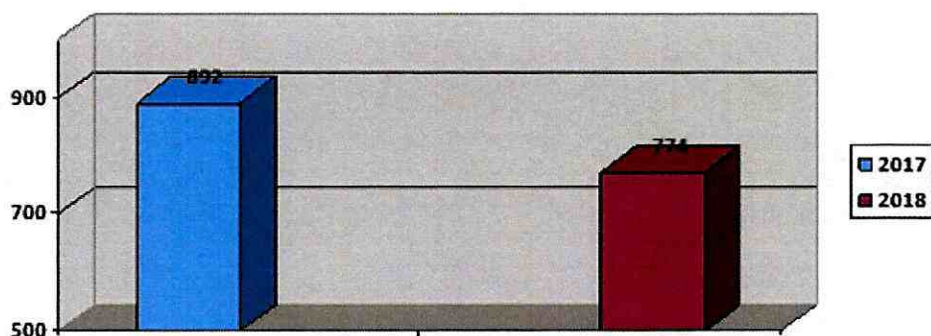
W Posterunkach Policji w Świerczach i Pokrzywnicy prowadzeniem postępowań przygotowawczych zajmuje się po 2 funkcjonariuszy Zespołów ds. Kryminalnych.

W 2018 roku praca kryminalna i dochodzeniowo-śledcza w powiecie pułtuskim przedstawiała się następująco:

Wykres 1. Ogólna liczba przestępstw na terenie powiatu pułtuskiego (przestępstwa stwierdzone z art. 209 k.k).

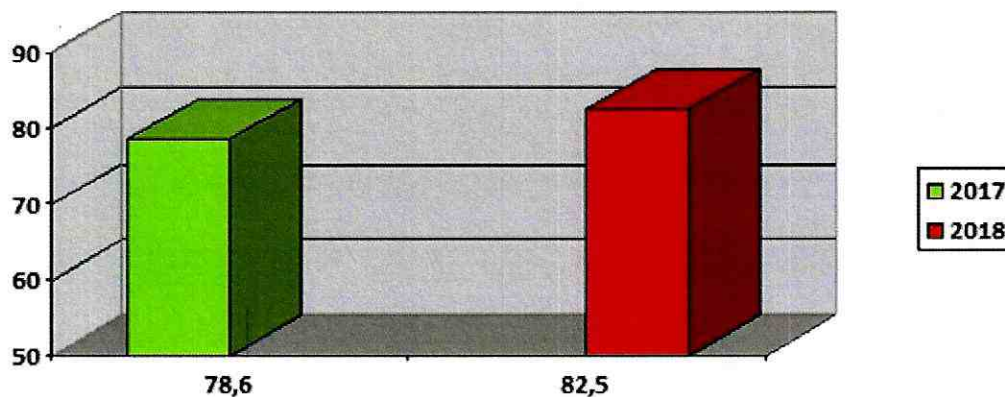


Wykres 2. Ogólna liczba przestępstw na terenie powiatu pułtuskiego (przestępstwa stwierdzone bez art. 209 k.k).

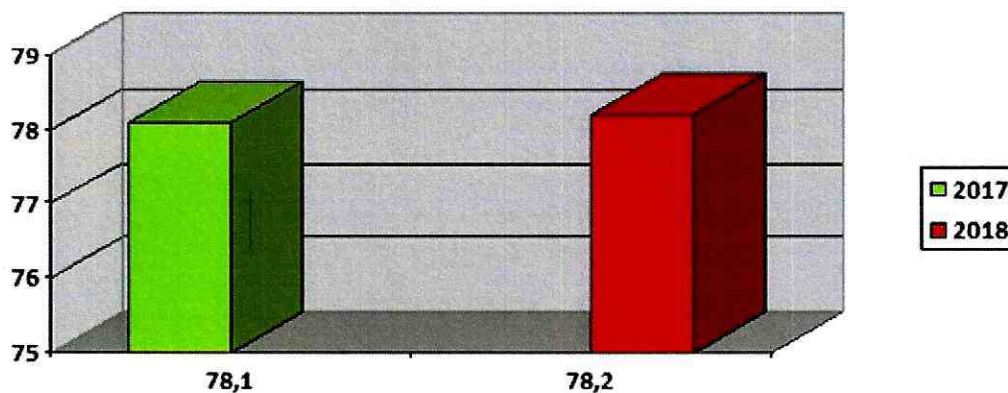


W 2018 odnotowano wzrost przestępstw stwierdzonych w porównaniu do roku 2017 na terenie powiatu pułtuskiego. Jak wynika z wykresu nr 1 jest to wzrost o 48. Na powyższy wzrost wpływ miała głównie duża liczba przeprowadzonych spraw alimentacyjnych (art. 209 k.k) w ilości 190, gdzie w 2017r. przeprowadzono tylko 24 takie sprawy. Jeżeli nie bralibyśmy pod uwagę art. 209 k.k (wykres nr 2) liczba przestępstw względem roku 2017 spadłaby o 118.

Wykres 3. Wykrywalność ogólna przestępstw na terenie powiatu pułtuskiego (z art. 209k.k).



Wykres 4. Wykrywalność ogólna przestępstw na terenie powiatu pułtuskiego (bez art. 209k.k)



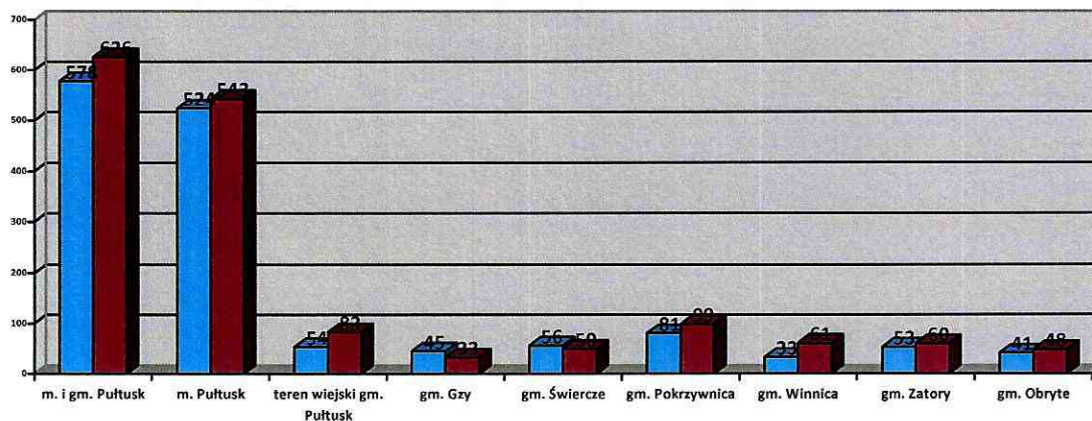
Komenda Powiatowa Policji w Pułtusku w 2018 roku odnotowała wzrost wykrywalności przestępstw w porównaniu do roku poprzedniego z 78,6 % do 82,5% biorąc pod uwagę wykrywalność ogólną przestępstw z art. 209k.k (wykres nr 1), natomiast jeżeli nie bralibyśmy pod uwagę, tzw. alimentacji wykrywalność wynosiłaby 78,2%, byłby to wzrost o 0,1% w porównaniu do 2017r. (wykres nr 4).

Tabela 1. Przestępczość na terenie powiatu pułtuskiego z podziałem na gminy oraz efekty pracy funkcjonariuszy w 2018 r.

	<i>Ilość przestępstw stwierdzonych</i>	<i>Ilość przestępstw wykrytych</i>	<i>Wykrywalność ogólna</i>
<i>miasto i gm. Pułtusk</i>	626	540	86,26%
<i>m. Pułtusk</i>	543	472	86,92%
<i>teren wiejski gm. Pułtusk</i>	83	68	81,93%
<i>gm. Gzy</i>	33	27	81,82%
<i>gm. Świercze</i>	50	42	84,00%
<i>gm. Pokrzywnica</i>	99	75	73,53%
<i>gm. Winnica</i>	61	51	83,61%
<i>gm. Zatory</i>	60	40	66,67%
<i>gm. Obryte</i>	48	35	72,92%

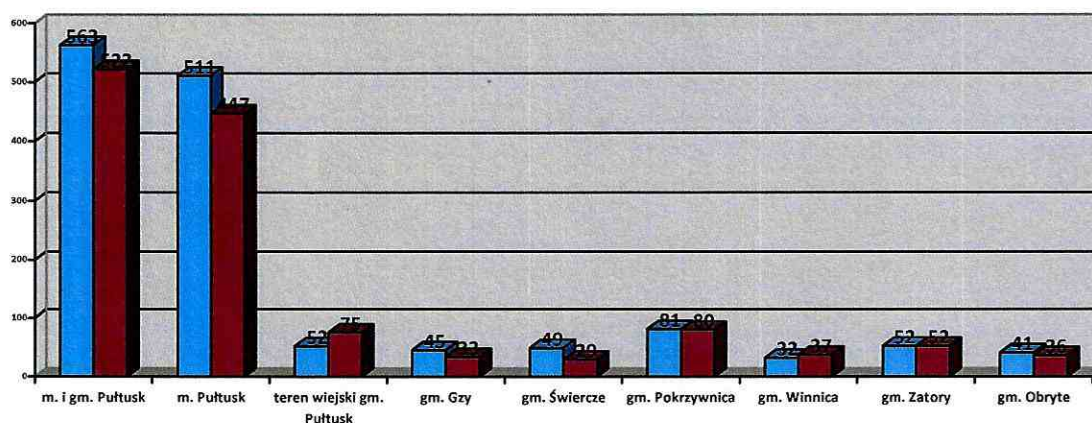
Powyższa tabela obrazuje jak w poszczególnych gminach w powiecie pułtuskim rozkłada się przestępczość i jaka jest wykrywalność przestępstw. W 2018 roku największą liczbę przestępstw stwierdzono na terenie miasta Pułtusk oraz na terenie gminy Pokrzywnica. Natomiast najwyższą wykrywalność przestępstw stwierdzono na terenie m. Pułtusk (86,29%) oraz na terenie gminy Świercze (84,00%). Najniższą wykrywalność odnotowano na obszarach wiejskich w gm. Zatory (66,67%).

Wykres 5. Przestępczość ogólna na obszarze gmin powiatu pułtuskiego w latach 2017-2018 (z art. 209k.k.).



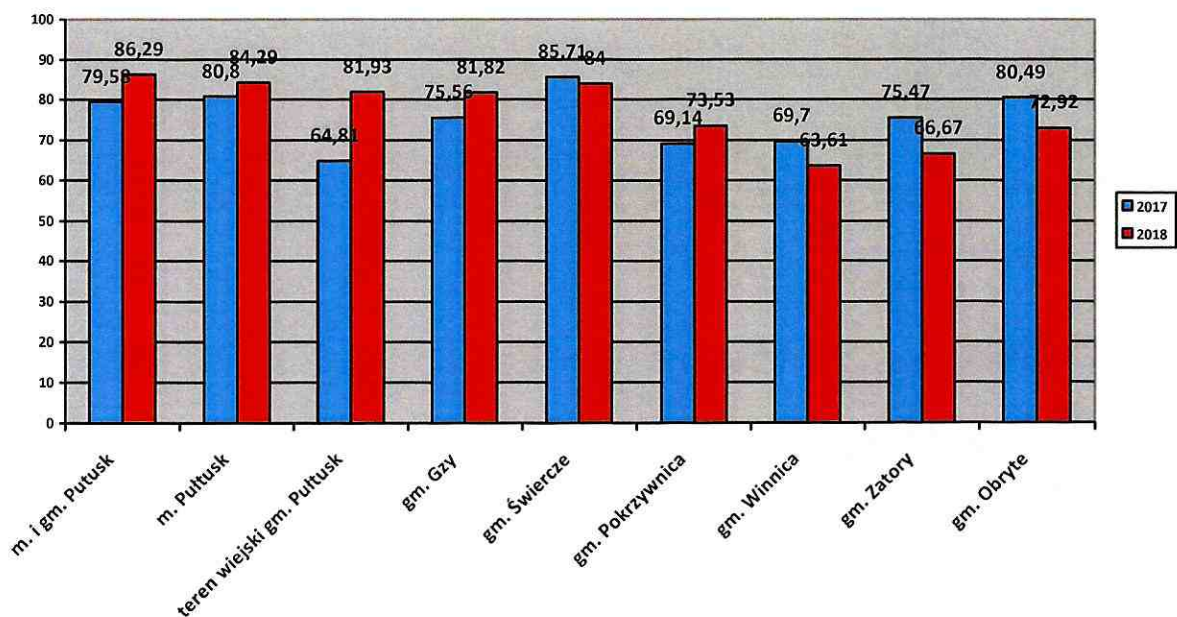
W 2018 roku analizując powyższy wykres odnotowano wzrost przestępstw stwierdzonych ogółem na terenie miasta Pułtusk (+19) oraz na terenie wiejskim gminy: Pułtusk (+29), Pokrzywnica (+18) Winnica (+28), Zatory (+7) Obryte(+7). Na terenie gminy Gzy odnotowano spadek przestępczości z 45 przestępstw w 2017 do poziomu 33 przestępstw w 2018r. Również nieznaczny spadek przestępstw nastąpił w gminie Świercze z 56 w 2017r. do 50 w roku 2018.

Wykres 6. Przestępczość ogólna na obszarze gmin powiatu pułtuskiego w latach 2017-2018 (bez art. 209k.k.).



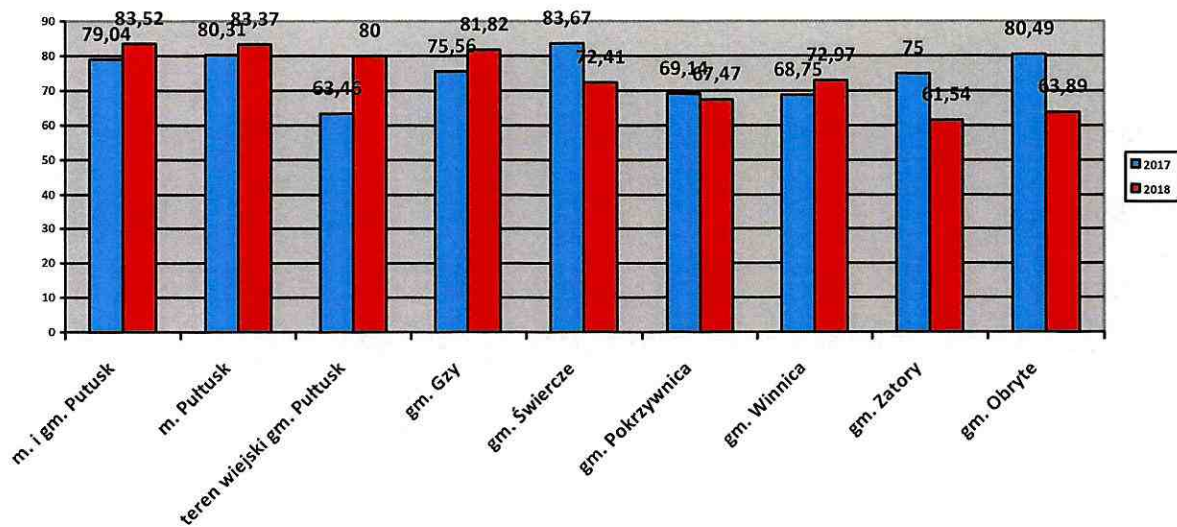
W 2018 roku biorąc pod uwagę przestępczość ogólną bez art. 209 k.k. odnotowano spadek przestępstw stwierdzonych ogółem na terenie miasta Pułtusk (-56) oraz na terenie wiejskim gminy: Pokrzywnica (-1), Obryte(-5), Gzy (-12), Świercze (-20). Na terenie wiejskim gm. Pułtusk odnotowano wzrost przestępczości z 52 przestępstw w 2017 do poziomu 75 przestępstw w 2018r. Na terenie gm. Zatory ilość przestępstw utrzymała się na tym samym poziomie, co w roku 2018.

Wykres 7. Wskaźnik wykrywalności ogółu przestępstw na obszarze gmin powiatu pultuskiego w latach 2017-2018 (z art. 209k.k.).



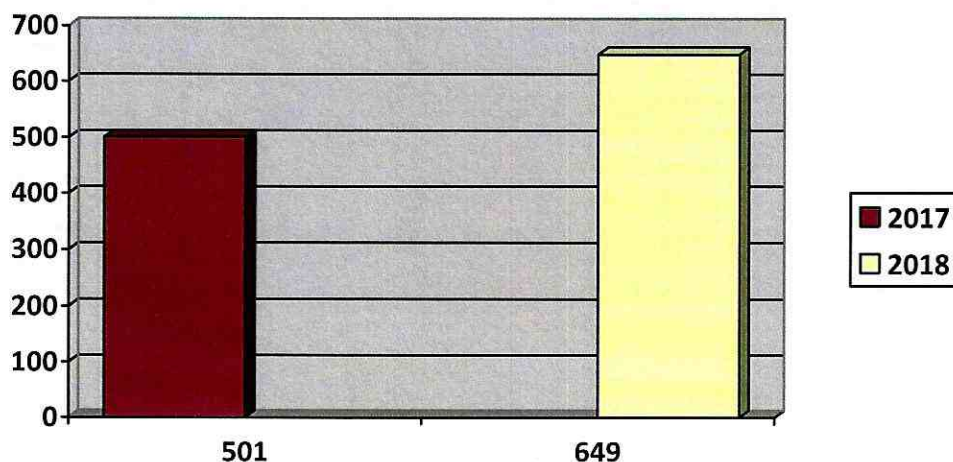
W 2018 roku odnotowano wzrost wykrywalności, w ujęciu ogólnym, na terenie miasta Pultusk, jak również gmin: Pultusk, Gzy, Pokrzywnica w porównaniu do roku 2017.

Wykres 8. Wskaźnik wykrywalności ogółu przestępstw na obszarze gmin powiatu pultuskiego w latach 2017-2018 (bez art. 209k.k.).



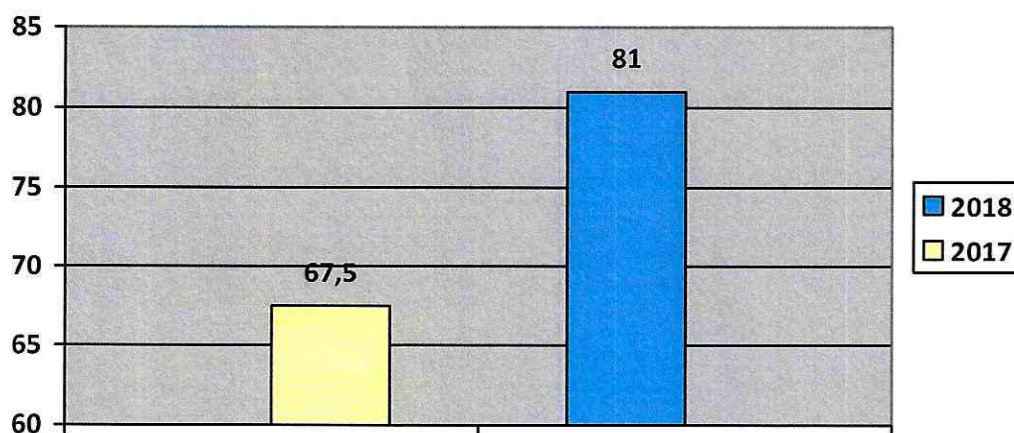
W 2018 roku biorąc pod uwagę wykrywalność ogółu przestępstw bez art. 209 k.k. odnotowano wzrost wykrywalności, na terenie miasta Pułusk, jak również gmin: Pułusk, Gzy, Winnica, w porównaniu do roku 2017.

Wykres 9. Liczba przestępstw kryminalnych na terenie powiatu pułuskiego (z art. 209k.k).




Powyższe zestawienie wykazuje, że w powiecie pułuskim w 2018 roku ilość przestępstw kryminalnych, w porównaniu do roku 2017, uległa zwiększeniu o 148. Wzrost liczby przestępstw w tym zakresie wynika z dynamiki wszczęć spraw alimentacyjnych, których wszczęto 190.

Wykres 10. Wykrywalność przestępstw kryminalnych na terenie powiatu pułuskiego(z art. 209k.k).

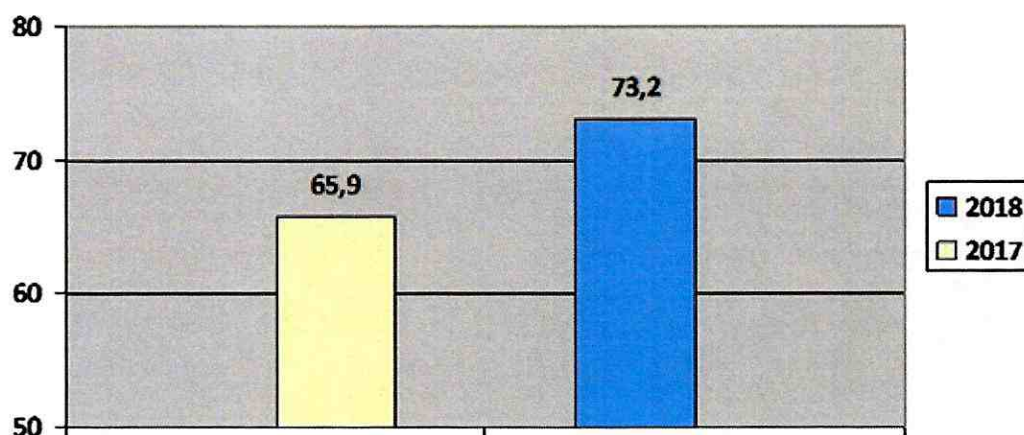


W 2018r. wykrywalność przestępstw kryminalnych wzrosła o 13,5% w porównaniu do roku 2017r.

Wykres 11. Liczba przestępstw kryminalnych na terenie powiatu pultuskiego (bez art. 209k.k).

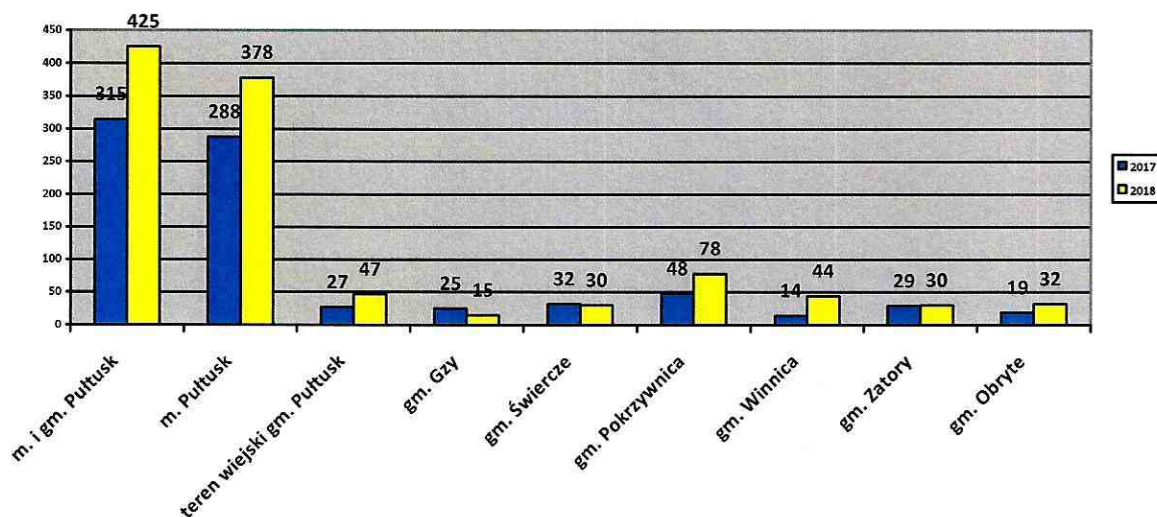


Wykres 12. Wykrywalność przestępstw kryminalnych na terenie powiatu pultuskiego (bez art. 209k.k.).



Powyższe zestawienie wykazuje, że w powiecie pultuskim w 2018 roku, biorąc pod uwagę przestępstwa kryminalne bez art.209 k.k. ilość ich wynosiła 459. W porównaniu do roku 2017 uległa ona zmniejszeniu o 18 (wykres nr 11). Natomiast wykrywalność w 2018 roku wynosiła 73,2%, tj. o wzrost o 7,3% w porównaniu do rok 2017 (wykres nr 12).

Wykres 13. Przestępczość kryminalna na obszarze powiatu pułtuskiego z podziałem na gminy w latach 2017-2018 (z art. 209k.k).

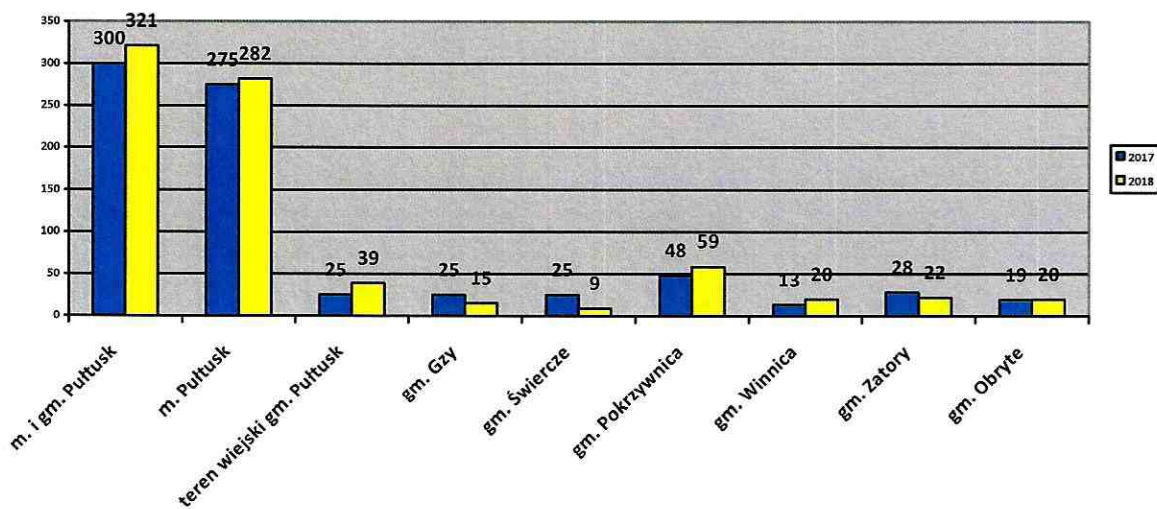


Na powyższym wykresie zaprezentowano ilość stwierdzonych w 2018 r. przestępstw, określanych mianem kryminalne, do których doszło na obszarze poszczególnych gmin powiatu pułtuskiego oraz miście Pułtusk, w porównaniu do roku poprzedniego.

Z powyższego wykresu wynika, że najbardziej zagrożonymi gminami powiatu pułtuskiego, ze względu na występowanie tego typu zdarzeń, są gminy: Pokrzywnica, Pułtusk, Obryte, Winnica oraz miasto Pułtusk. Najmniej przestępstw kryminalnych odnotowano na terenach gmin Gzy.

W porównaniu z 2017 rokiem największy spadek w ilości zdarzeń kryminalnych miał miejsce na obszarze gminy Gzy, natomiast największe wzrosty odnotowano na terenie gminy Pokrzywnica i Winnica oraz na terenie miasta i terenie wiejskim gminy Pułtusk.

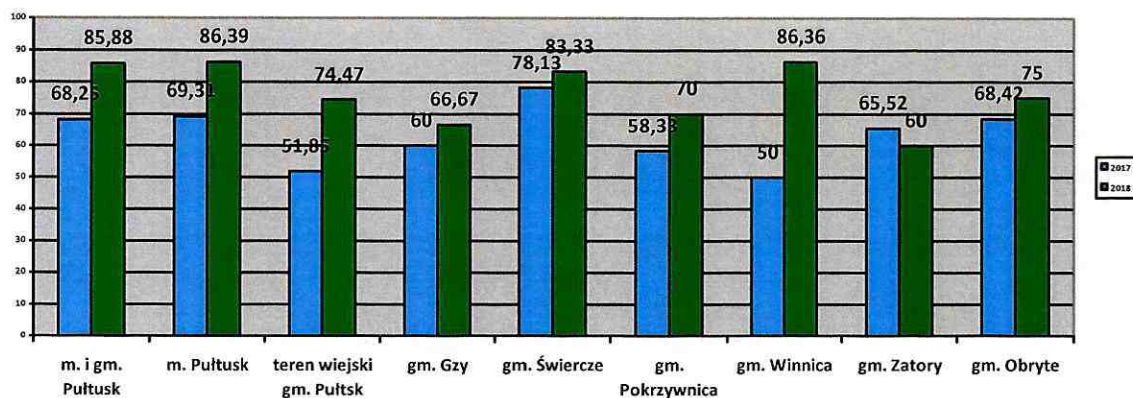
Wykres 14. Przestępczość kryminalna na obszarze powiatu pułtuskiego z podziałem na gminy w latach 2017-2018 (bez art. 209k.k).



Mając na uwadze ilość stwierdzonych w 2018 r. przestępstw, jednak bez tzw. alimentacji wynika, że najbardziej zagrożonymi gminami powiatu pułtuskiego, są gminy: Pokrzywnica, Winnica, Pułtusk oraz miasto Pułtusk. Najmniej przestępstw kryminalnych odnotowano na terenach gminy Świercze.

W porównaniu z 2017 rokiem największy spadek w ilości zdarzeń kryminalnych miał miejsce na obszarze gminy Świercze, natomiast największe wzrosty odnotowano na terenie wiejskim gm. Pułtusk, gminie Pokrzywnica i Winnica oraz na terenie miasta Pułtusk.

Wykres 15. Wykrywalność przestępstw kryminalnych na obszarze powiatu pułtuskiego(% z art. 209k.k).

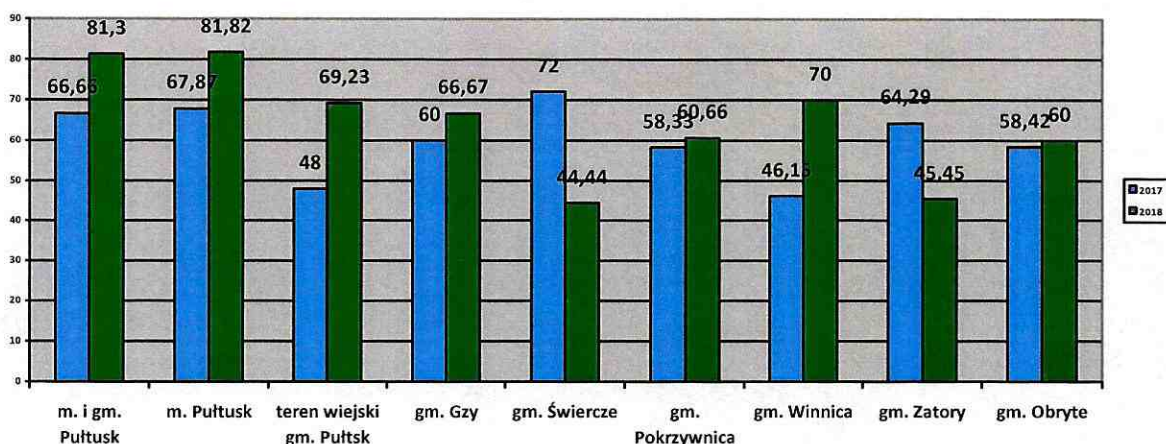


Na powyższym wykresie zobrazowano wykrywalność w kategorii przestępstw kryminalnych w rozbiciu na poszczególne gminy powiatu pułtuskiego oraz miasto Pułtusk.

W 2018 roku najwyższa wykrywalność czynów o charakterze kryminalnym wystąpiła na terenie miasta Pułtusk oraz gmin: Winnica i Świercze. Najmniejsza natomiast miała miejsce na obszarze gmin: Gzy i Zatory.

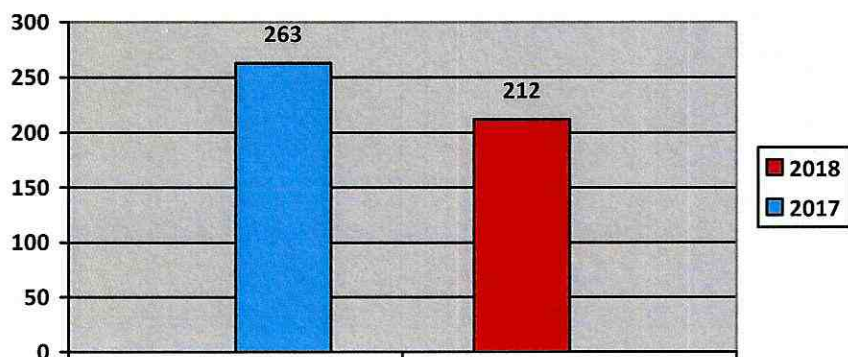
Wzrost wykrywalności przestępczości kryminalnej w stosunku do roku 2017 odnotowano we wszystkich gminach z wyjątkiem gm. Zatory.

Wykres 16. Wykrywalność przestępstw kryminalnych na obszarze powiatu pułtuskiego(% bez art. 209.k.k).



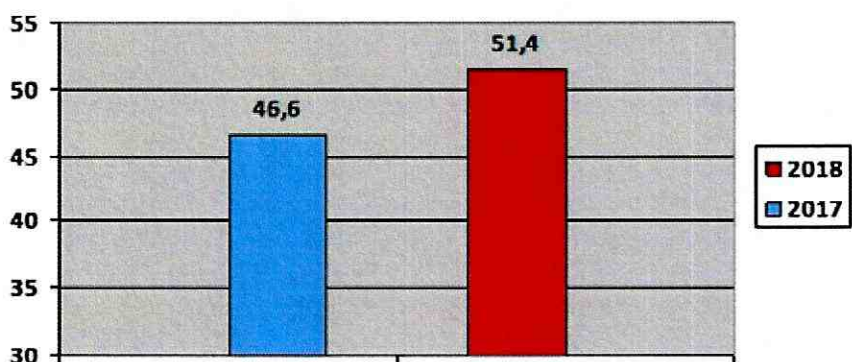
Mając na uwadze wykrywalność przestępstw kryminalnych w 2018 r., jednak bez tzw. alimentacji wynika, że największa wykrywalność miała miejsce na terenie m. Pułtusk oraz terenach wiejskich gminy: Winnica, Pułtusk oraz Gzy. W tych gminach nastąpił również wzrost wykrywalności w odniesieniu do roku 2017r. Spadek w tej kategorii nastąpił w gm. Świercze oraz Zatory.

Wykres 17. Liczba wybranych 7 kategorii przestępstw (przestępstwa rozbójnicze, bójka/pobicie, kradzież, kradzież z włamaniem, kradzież samochodu, uszkodzenie mienia, uszczerbek na zdrowiu) najbardziej uciążliwych społecznie.



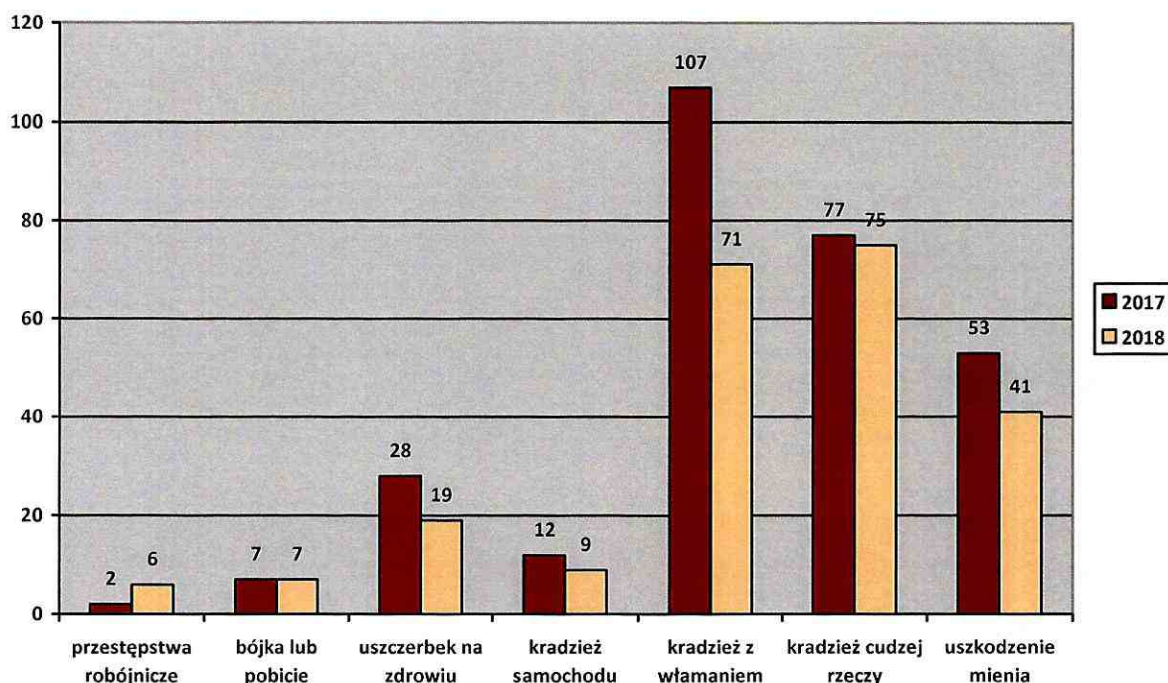
Analizując powyższy wykres należy stwierdzić, iż w 2018 roku doszło do mniejszej ilości przestępstw najbardziej „uciążliwych” społecznie niż w 2017 roku. Odnotowano spadek przestępstw stwierdzonych w 7 kategoriach przestępstw kryminalnych o 51.

Wykres 18. Wykrywalność w 7 kategoriach przestępstw na terenie powiatu pułtuskiego.



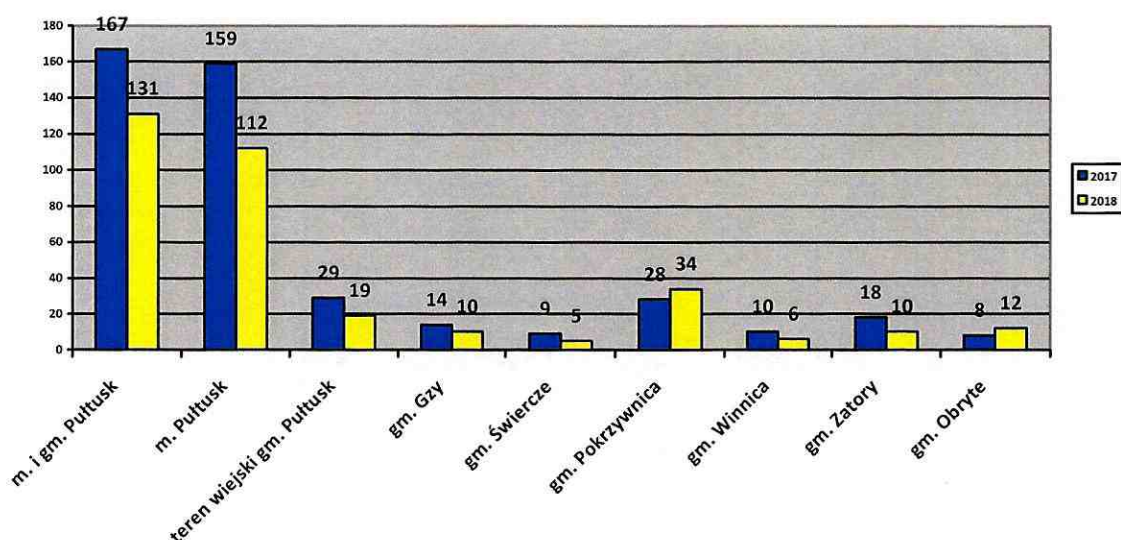
Wykrywalność w 7 kategoriach przestępstw kryminalnych w porównaniu do roku 2017 wzrosła na terenie powiatu pułtuskiego. W 2018 roku wyniosła 51,4% natomiast w 2017 odnotowano 46,6%.

Wykres 19. Przestępstwa stwierdzone na terenie powiatu pultuskiego w poszczególnych 7 kategoriach, w latach 2017-2018.



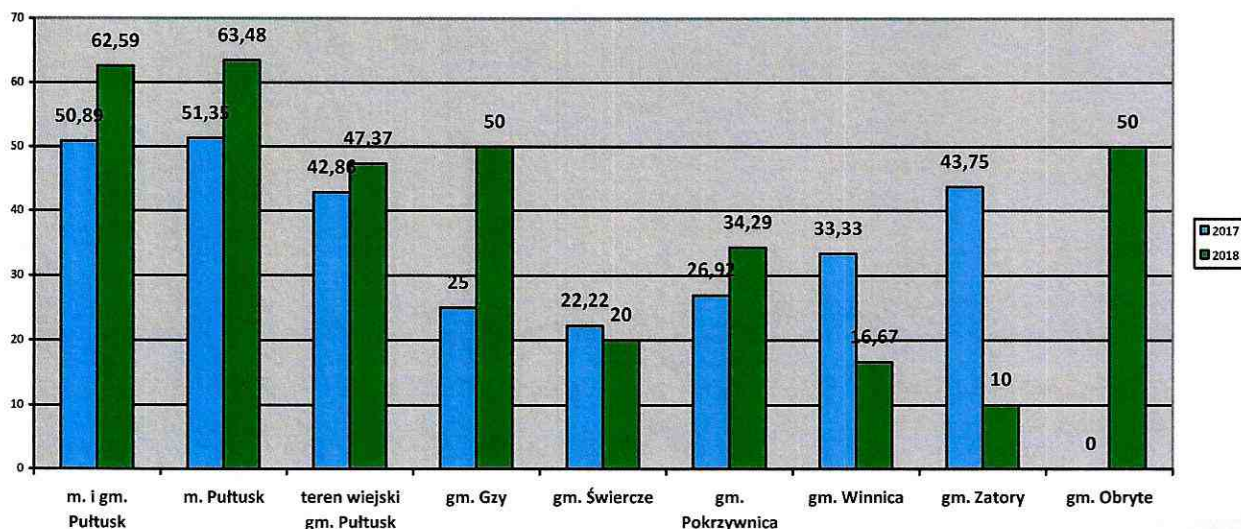
Jak wynika z powyższych danych, wzrost przestępczości nastąpił w kategorii przestępstw rozbójniczych. W pozostałych kategoriach nastąpił spadek liczby przestępstw. Największy spadek odnotowano w kategorii: kradzieży z włamaniem o 36 oraz w uszczerbku na zdrowiu o 19 zdarzeń mniej niż w 2017 r.

Wykres 20. Przestępczość w 7 kategoriach przestępstw kryminalnych na obszarze powiatu pultuskiego z podziałem na gminy.




Analizując powyższy wykres należy zauważyć, że przestępczość w 7 kategoriach przestępstw kryminalnych na terenie gminy Pokrzywnica oraz Obryte wzrosła. Natomiast na pozostałych gminach oraz w mieście Pułtusk w 2018 roku w porównaniu do 2017 roku, odnotowano spadek przestępczości „uciążliwej społecznie”.

Wykres 21. Wykrywalność w 7 kategoriach przestępstw kryminalnych na obszarze powiatu pułtuskiego z podziałem na gminy.



Jak pokazuje powyższy wykres, wykrywalność 7 kategorii przestępstw kryminalnych w 2018 roku wzrosła w porównaniu do roku poprzedniego w następujących gminach: Gzy, Pokrzywnica, Obryte oraz na terenie miasta i wiejskim gm. Pułtusk.

Wykres 22. Przestępstwa narkotykowe stwierdzone na terenie powiatu pułtuskiego w latach 2017 – 2018.



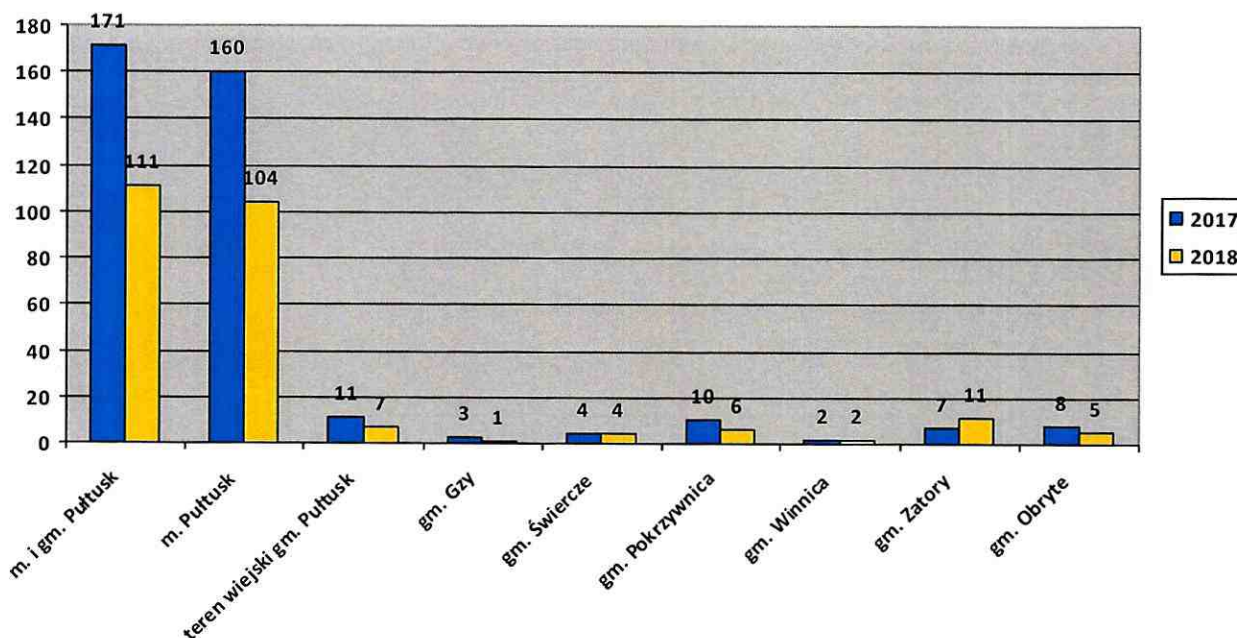
W 2018r. stwierdzono 38 przestępstwa z ustawy o przeciwdziałaniu narkomanii. W 2017 takich przestępstw było 43. Jest to spadek o 5 naruszeń prawa z ustawy o narkomanii, stwierdzonych na terenie powiatu pułtuskiego.

Ilość zabezpieczonych narkotyków:

- amfetamina – 131,8g;
- marihuana – 1333g;
- mefedron – 4,69g.
-

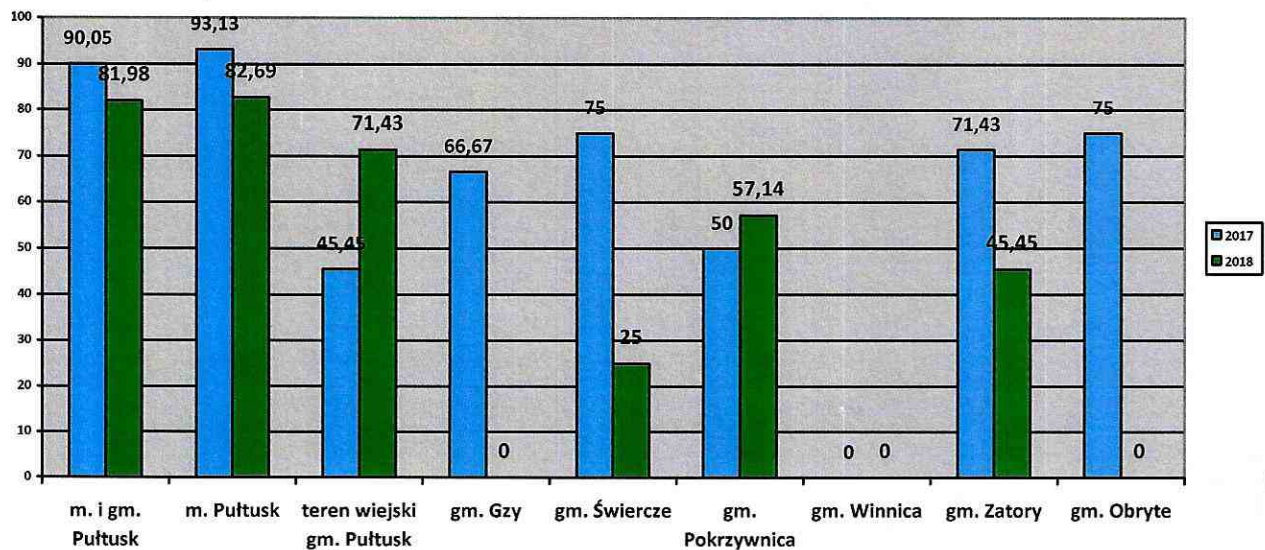
Ilość zlikwidowanych upraw konopi indyjskich – 3. Ilość zabezpieczonych krzewów konopi – 259. Najbardziej popularnym narkotykiem była marihuana.

Wykres 23. Przestępczość gospodarcza na obszarze powiatu pułtuskiego.



Przestępczość gospodarcza, do której doszło w 2018 roku zaprezentowana została na wykresie z podziałem na miejsce jej wystąpienia. W 2018 roku w porównaniu do roku poprzedzającego, wzrost zdarzeń o charakterze gospodarczym odnotowano na terenie gminy Zatory. W gminach Świercze i Winnica utrzymywał się na tym samym poziomie. W pozostałych przypadkach nastąpił spadek zdarzeń o charakterze gospodarczym.

Wykres 24. Wykrywalność przestępczości gospodarczej na obszarze gmin powiatu pułtuskiego.



Na powyższym wykresie zobrazowano wykrywalność w kategorii przestępczości gospodarczej. Najwyższą wykrywalność tego typu zdarzeń w 2018 roku odnotowano na terenie m. Pułtusk 82,69%, natomiast najniższa miała miejsce na obszarze gm. Świercze 25%.

W ZAKRESIE PREWENCJI

Zadania realizowane przez służbę prewencyjną Komendy Powiatowej Policji w Pułtusku podzielone są na obszary zagadnieniowe i przydzielone do nadzoru naczelnikom poszczególnych wydziałów, tj. Wydziału Prewencji i Ruchu Drogowego. W strukturze organizacyjnej Wydziału Prewencji znajdują się:

- Ogniowo Patrolowo- Interwencyjne
- Zespół Dyżurnych
- Zespół Dzielnicowych
- Zespół ds. Wykroczeń
- Zespół ds. Profilaktyki, Nieletnich i Patologii

Do zadań Ognia Patrolowo-Interwencyjnego należy głównie zapewnienie bezpieczeństwa i porządku publicznego, m.in. poprzez patrolowanie i kontrolowanie bezpieczeństwa w miejscach, które według informacji posiadanych przez Policję, wymagają nadzoru, wykonywanie zadań interwencyjnych, czy zatrzymywanie sprawców przestępstw i wykroczeń na gorącym uczynku ich popełnienia lub w bezpośrednim pościgu po ich zaistnieniu.

Do zadań dyżurnych należy koordynowaniem działań patroli będących w służbie, a także przyjmowanie zgłoszeń o interwencjach, przekazywanych od początku listopada

2018 r. przez Centrum Powiadamiania Ratunkowego, przekazujących zgłoszenia z numeru 112.

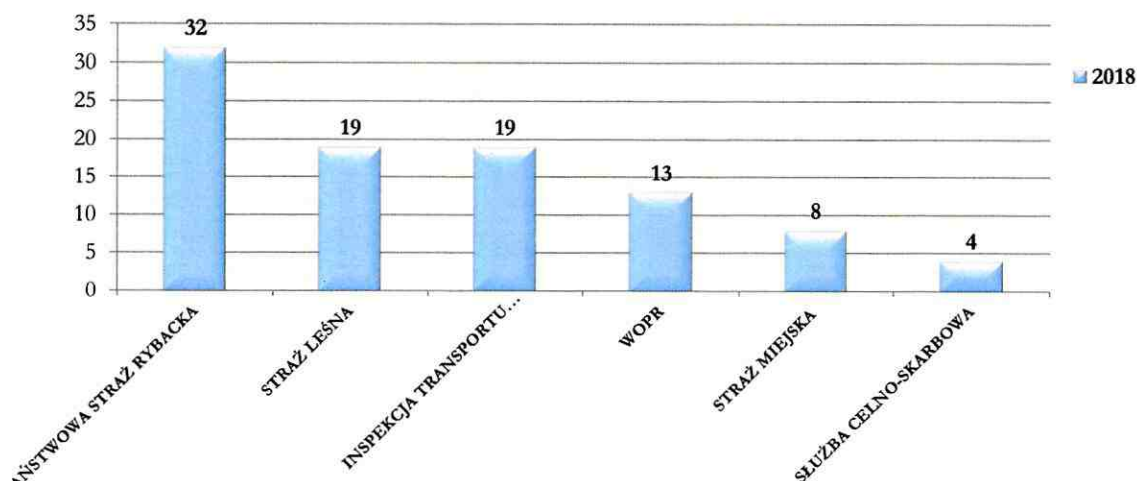
Do zadań Dzielnicowych należy prowadzenie rozpoznania przydzielonego rejonu, pod kątem bezpieczeństwa i porządku publicznego, jak również problemów z jakimi borykają się jego mieszkańcy. Dzielnicowi realizują zadania profilaktyki społecznej, we współpracy z innymi policjantami, jednostkami samorządu terytorialnego oraz innymi podmiotami pozapolicyjnymi. Do działalności dzielnicowego należy informowanie mieszkańców o występujących zagrożeniach, jak również o sposobach zabezpieczania się i zachowania w określonych sytuacjach, celem poprawy bezpieczeństwa. Dzielnicowy bliżej nas to założenia, w których policjant ma wychodzić naprzeciw potrzebom wszystkich mieszkańców rejonu, w tym również dzieci, młodzieży i osób starszych, najbardziej narażonych na różnego rodzaju przestępstwa i wykroczenia. Przeciwdziałanie przemocy w rodzinie to główne zadanie dzielnicowego.

Zespół ds. wykroczeń zajmuje się prowadzeniem czynności wyjaśniających w sprawach o wykroczenia, natomiast zespół ds. profilaktyki, nieletnich i patologii prowadzi postępowania w sprawach nieletnich oraz podejmuje i koordynuje działanie z zakresu profilaktyki społecznej.

Funkcjonariusze Wydziału Ruchu Drogowego odpowiadają przede wszystkim za stan bezpieczeństwa na drogach powiatu pułtuskiego, m.in. poprzez działania prewencyjne (kontrole drogowe) oraz wykonywanie czynności na miejscu zdarzeń drogowych. Do zadań Policjantów Ruchu Drogowego należy również, lustracja dróg pod kątem prawidłowego oznakowania, wysyłanie wniosków do zarządców dróg celem poprawy infrastruktury na poszczególnych drogach, co wyeliminuje zdarzenia drogowe. Policjanci Ruchu Drogowego uczestniczą w spotkaniach profilaktycznych z dziećmi, młodzieżą jak również seniorami i innymi uczestnikami ruchu drogowego, kładąc naciska na bezpieczeństwo podczas poruszania się niechronionych uczestników ruchu, tj. rowerzystów i pieszych, aby nie stali się ofiarami wypadków drogowych.

W zakresie realizacji zadań prewencyjnych i profilaktycznych, a także w zakresie ujawniania wykroczeń i ścigania ich sprawców niezbędna jest współpraca z podmiotami pozapolicyjnymi, której usprawnianie sukcesywnie przyczynia się do poprawy bezpieczeństwa społeczności lokalnej, jak też do ograniczania zjawisk patologii, demoralizacji i przestępczości wśród dzieci i młodzieży, patologii społecznych, a także zapobiegania przestępstwom i wykroczeniom. Szczególnie współpraca z samorządami mieszkańców, przedstawicielami samorządów gminnych, Wydziałem Rodzinnym Sądu Rejonowego, Wydziałem Karnym Sądu Rejonowego, w tym również z kuratorami sądowymi, miejskim i gminnymi ośrodkami pomocy społecznej, a także współpraca w środowisku szkolnym, tj. z dyrekcjami i pedagogami szkolnymi, czy też Wodnym Ochotniczym Pogotowiem Ratunkowym, albo strażą pożarną, miała pozytywny wpływ na prowadzoną działalność prewencyjną i profilaktyczną i uzyskiwane w tej sferze efekty.

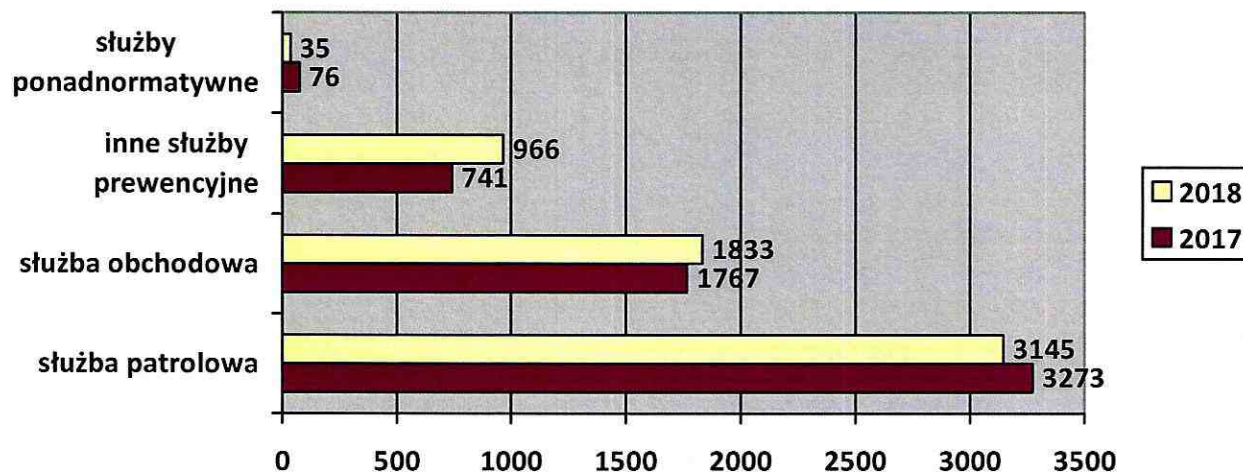
Wykres 25 . Liczba służb wspólnie z innymi podmiotami.



Jednym z mierników pracy policjantów pionu prewencji jest wskaźnik bezwzględnej liczby policjantów skierowanych do służby obchodowej (dzielnicowi) lub patrolowej.

W 2018 r. wykonanie służb patrolowych i obchodowych przez funkcjonariuszy KPP w Pułtusku przedstawiało się następująco:

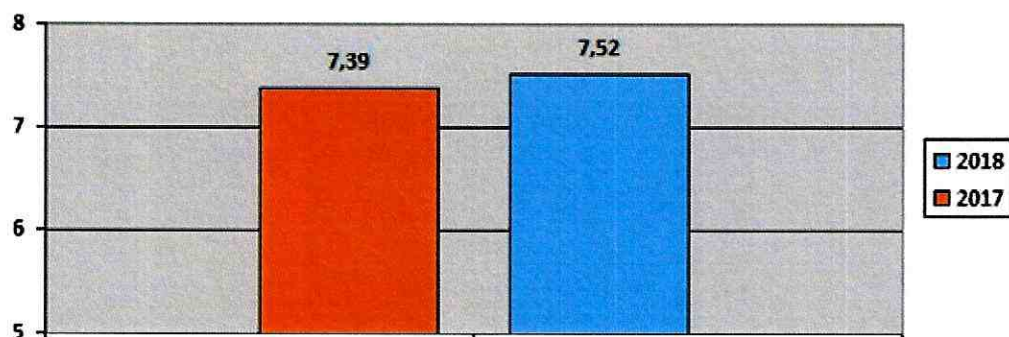
Wykres 26. Liczba policjantów skierowanych do służby w latach 2017- 2018.



W 2018 r. odnotowano spadek w ilości policjantów skierowanych do służby patrolowej oraz ilość służb ponadnormatywnych. Łącznie w 2018 roku wykonano 5979 służb, czyli o 122 więcej niż w roku ubiegłym. Należy zauważyć, iż w 2018 r. zwiększyła się ilość innych służb prewencyjnych o 225 w porównaniu do 2017 roku oraz służb obchodowych o 66, co kompensuje pewnym stopniu ilość wykonanych służb.

Wzrost łącznej liczby służb wynika z bardzo dobrej współpracy z samorządami oraz z dużej liczby służb z innymi podmiotami. Chcąc zapewnić społeczeństwu bezpieczeństwo, ważne jest to, aby policjanci byli tam, gdzie jest najwięcej zagrożeń.

Wykres 27. Czas reakcji na zdarzenie pilne.




Czas reakcji na zdarzenie jest miernikiem wyrażanym w minutach i obejmuje okres czasu od przyjęcia zgłoszenia przez dyżurnego KPP w Pułtusku, w tym również za

pośrednictwem Centrum Powiadamiania Ratunkowego, do momentu przyjazdu funkcjonariuszy na miejsce interwencji, a zatem najważniejsze jest to, aby jak najszybciej dotrzeć na miejsce interwencji.

Obecnie monitorowanym miernikiem dotyczącym reakcji na zdarzenie są interwencje określane mianem „pilne”. Są to czynności podejmowane w związku z zaistnieniem zdarzeń generujących zagrożenie dla życia, zdrowia ludzkiego oraz mienia, a także w sytuacjach kiedy istnieje możliwość zatrzymania sprawcy, jak również kiedy występują inne realne zagrożenia. Średni czas reakcji na zdarzenie, który został osiągnięty przez Komendę Powiatową Policji w Pułtusk w 2018 r. wyniósł 7 min.52 sek. W porównaniu do 2017 r. jest to wzrost o 13 sekund.

W poniższych tabelach przedstawiono wybrane efekty pracy funkcjonariuszy pionu prewencji Komendy Powiatowej Policji w Pułtusk oraz posterunków Policji w Pokrzywnicy i Świerczach, uzyskane w 2018 r. w korelacji do roku poprzedniego.

Wykres 28. Ogólna liczb wykroczeń ujawniona na terenie powiatu pułtuskiego w 2017 i 2018 roku.



W 2018 r. na terenie powiatu pułtuskiego ujawniono mniejszą ilość wykroczeń w porównaniu do 2017 roku (-931).

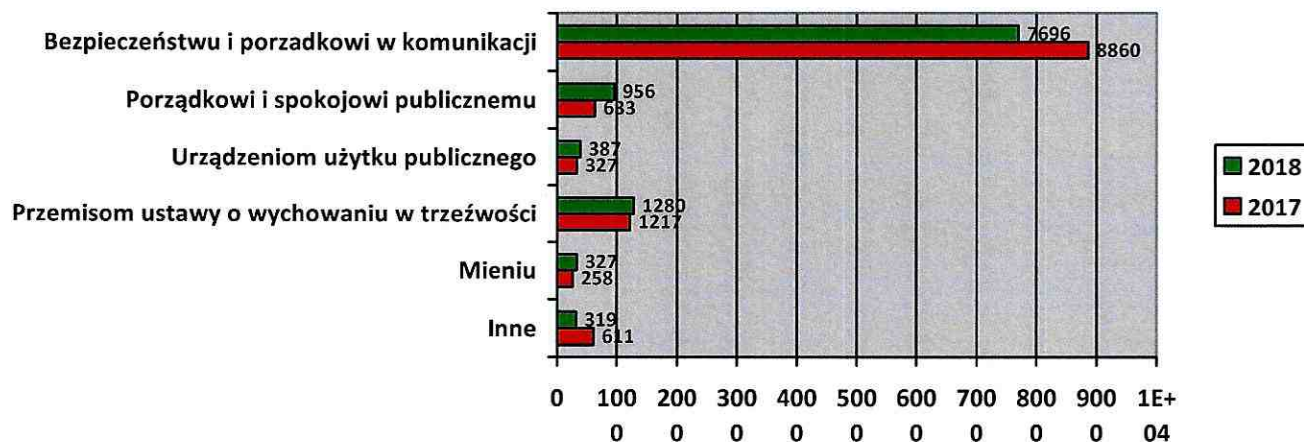
W poniższej tabeli przedstawiono formę zakończenia czynności w sprawach o wykroczenie, bez czynności wyjaśniających, które zostały zakończone odstąpieniem od skierowania wniosku o ukaranie.

Tabela 2. Wykroczenia.

FORMA ZAKOŃCZENIA CZYNNOŚCI		
ROK	2017	2018
Nalożone mandaty karne	8366	4923
Pouczenia	2968	5381
Dalsze postępowanie	562	661

Na poniższym wykresie zaprezentowano ilość ujawnionych wykroczeń w wybranych kategoriach, ujawnionych przez funkcjonariuszy Komendy Powiatowej Policji w Pułtusk w 2018 r. w porównaniu do roku 2017.

Wykres 29. Ujawnione wykroczenia w powiecie pultuskim w latach 2017- 2018.



W 2018 roku odnotowano mniejszą ilość wykroczeń dotyczących bezpieczeństwa i porządku w ruchu drogowym, niż w 2017 r. o 1164 w przypadku łamania prawa w tej kategorii. Sytuacja ta wynikała z protestu policjantów trwającego od lipca do listopada, podczas którego wykazywano się mniejszą aktywnością ujawniania wykroczeń. W pozostałych kategoriach nastąpił wzrost ilości wykroczeń w porównaniu do 2017 roku.

Ważnym obszarem działania Policji jest zapobiegania przemocy w rodzinie. Każdorazowo, gdy interweniujący policjanci mają podejrzenie, że osoby najbliższe mogą stosować wobec innych domowników przemoc, jest wszczynana procedura Niebieska Karta.

W ramach procedury „Niebieskie Karty” funkcjonariusze podejmują m.in. działania mające na celu zapobieganie zagrożeniom mogącym występować w rodzinie, w szczególności składają systematyczne wizyty sprawdzające stan bezpieczeństwa osoby, co do której istnieje podejrzenie, że jest dotknięta przemocą w rodzinie.

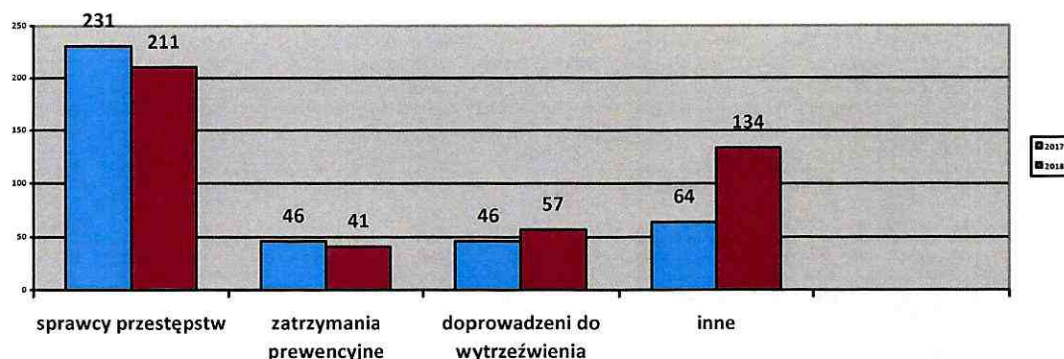
Tabela 3. Działania Policji wobec przemocy w rodzinie dotyczące procedury „Niebieskie karty”.

	2017	2018
Liczba wypełnionych formularzy „Niebieska karta-A”	106	97
Liczba osób, co do których istnieje podejrzenie że są dotknięte przemocą, w tym:		
kobiet	90	87
mężczyzn	17	9
małoletnich	-	9
Liczba osób wobec których istnieje podejrzenie że stosując przemocą w rodzinie, w tym:		
kobiet	13	4
mężczyzn	92	93

Liczba przypadków poszczególnych rodzajów przemocy:		
Fizyczna	87	81
Psychiczna	80	89
Seksualna	2	0
Ekonomiczna	0	1
Inna	34	16

Poddając analizie dane zwarte w tabeli dot. problematyki „Przemocy w rodzinie” widocznym jest, iż w 2018r. spadła ilość wypełnionych formularzy „Niebieska karta- A” o 9 sztuk w porównaniu do 2017r. Natomiast wśród osób doznających najczęściej przemocy są kobiety, a sprawcami zdecydowanie są mężczyźni. Głównymi formami przemocy są: przemoc psychiczna oraz fizyczna.

Wykres 30. Liczba osób zatrzymanych lub doprowadzonych do wytrzeźwienia do Pomieszczeń dla Osób Zatrzymanych Komendy Powiatowej Policji w Pułtusk.



W 2018 r. w Pomieszczeniach dla Osób Zatrzymanych przebywało łącznie 443 osoby, tj. o 41 więcej niż w 2017 r. Spadki odnotowano w kategoriach dot. ilości zatrzymanych sprawców przestępstwa, także osób zatrzymanych prewencyjnie, natomiast wzrost miał miejsce w przypadku doprowadzeni do wytrzeźwienia oraz z „innych” przyczynach.

PROFILAKTYKA

W roku 2018 na terenie działania Komendy Powiatowej Policji w Pułtusk realizowano szereg przedsięwzięć dotyczących szeroko rozumianej profilaktyki. Biorąc pod uwagę zagrożenia jakie pojawiały się na terenie powiatu pułtuskiego, w działania te zaangażowano policjantów wszystkich pionów komendy oraz posterunków. Były to akcje i programy skierowane przede wszystkim do dzieci, młodzież, osób starszych, kierowców, pieszych.

Działania policji w zakresie profilaktyki obejmują następujące obszary:

1. Narkotyki, dopalacze, środki odurzające
2. Bezpieczeństwo w ruchu drogowym
3. Cyberzagrożenia

4. Bezpieczeństwo dzieci i młodzieży- edukacja dla bezpieczeństwa
5. Przemoc w rodzinie
6. Bezpieczeństwo seniorów
7. Bezpieczeństwo w miejscach publicznych i miejscu zamieszkania

W obszarze „Narkotyki, dopalacze” pułtuscy policjanci prowadzą działania pod nazwą „Narkotyki, dopalacze – nie tędy droga!”. Kampania zainicjowana przez Mazowieckiego Kuratora Oświaty we współpracy z Komendantem Wojewódzkim Policji z siedzibą w Radomiu. W ramach kampanii profilaktycznej policjanci szkolą nauczycieli oraz rodziców na temat środków odurzających jakie zagrożenia niesie ze sobą zażywanie tych substancji, z jakimi mogą mieć do czynienia oraz jak mają postępować w przypadku ich ujawnienia w szkole czy domu. Wykorzystują do tego walizki z atrapami narkotyków.

Mając na uwadze powyższą tematykę przeprowadzono międzyszkolną debatę „Narkotyki, dopalacze-nie tędy droga”, w której uczestniczyli przedstawiciele tut. KPP jak również władz samorządowych, uczniowie, pedagodzy, dyrektorzy szkół. Chcąc podkreślić znaczenie poruszanych kwestii uczniowie wykonali plakaty o tematyce zagrożeń wynikających z zażywania narkotyków. Debatę szkolną pod ww. hasłem zorganizowano również w szkole Podstawowej w Dzierżeninie. Celem spotkania było kształtowanie świadomości wśród dzieci i młodzieży szkolnej dotyczącej negatywnego wpływu środków odurzających oraz konsekwencji prawnych, z tym związanych. Policjanci KPP w Pułtusk organizują w szkołach spotkania dla dzieci i młodzieży podczas, których poruszają kwestie zażywania narkotyków, czy dopalaczy i ich skutki.



W zakresie „Bezpieczeństwa w ruchu drogowym” prowadzonych jest szereg działań i akcji profilaktycznych skierowanych nie tylko do dzieci i młodzieży, ale przede wszystkim do kierowców. Chcąc ograniczyć liczbę zdarzeń z niechronionymi uczestnikami ruchu drogowego i wpłynąć na poprawę bezpieczeństwa użytkowników dróg, pułtuscy policjanci prowadzą działania m.in. „Widoczny na drodze, bezpieczny po zmroku” w okresie od stycznia do marca oraz od października do grudnia podczas codziennych służ, natomiast raz w miesiącu, w tym okresie prowadzone są działania wzmożone. Policjanci ponadto, prowadzą równego rodzaju działania profilaktyczno-kontrolne, np. „Niechronieni Uczestnicy Ruchu Drogowego” w zakresie bezpieczeństwa pieszych, a także: „Prędkość”, „Pasy”, „Trzeźwość w przewozie osób”.

Policjanci wspólnie z dziećmi przeprowadzili akcje: „Kierowco! Nie polujemy na zebrach”, w ramach których dzieci wraz z mundurowymi rozdawały kierującym ulotki oraz prezentowały plakaty.



Policjanci zwracają szczególną uwagę na zachowanie kierowców w stosunku do pieszych, ale też bacznie przyglądają się, czy do zasad przepisów ruchu drogowego stosują się sami piesi.

Policjanci w zakresie ruchu drogowego uczą dzieci prawidłowych zachowań na drodze. Mundurowi przekazują najmłodszym informacje, jak właściwie zachować się w pobliżu drogi, w czasie pieszej wędrowki do szkoły i do domu. Podczas takich spotkań policjanci zwracają szczególną uwagę na noszenie elementów odblaskowych oraz wyposażenie roweru. Komenda Powiatowa Policji w Pułtusku współpracuje z różnymi podmiotami pozapolicyjnymi.

W zakresie ruchu drogowego odbywają się również w szkołach spotkania, pt.: „Jesteś widoczny, jesteś bezpieczny” podczas, których wspólnie z Mazowieckim Urzędem Marszałkowskim, WORD w Ciechanowie oraz Meditrans z Ostrołki, propagowane jest bezpieczeństwo na drodze.



Policjanci pułtuskiej drogówki wspólnie z przedstawicielami marketów budowlanych włączyli się w ogólnopolską akcję „Bezpieczna droga do szkoły”. Policjanci zwracali dzieciom uwagę na używanie elementów odblaskowych oraz jak bezpiecznie poruszać się po drogach.



W obszarze Cyberzagrożeń policjanci spotykają się z dziećmi, młodzieżą oraz osobami starszymi. Celem tych działań jest uświadomienie zagrożeń płynących z nadmiernego korzystania z komputera; wskazanie potencjalnie negatywnych konsekwencji wykonywania, przesyłania czy komentowania w sieci materiałów o charakterze seksualnym; zwrócenie uwagi uczestników na umiejętność dokonywania odpowiedzialnych wyborów; wskazywanie miejsc, w których mogą szukać pomocy w trudnych sytuacjach. W ramach bezpiecznego korzystania z internetu uczniowie i nauczyciele Specjalnego Ośrodka Szkolno-Wychowawczego w Pułtuskach zorganizowali happening w ramach projektu „Bezpieczna szkoła Cyfrowa- Cyfrowobezpieczni”, w którym uczestniczyli pułtuscy policjanci.



Bezpieczeństwo dzieci i młodzieży- edukacja dla bezpieczeństwa to kolejny obszar profilaktyki społecznej, jakim zajmuje się Policja. Na terenie powiatu pułtuskiego prowadzona jest kampania informacyjno-edukacyjna „*Kręci mnie bezpieczeństwo*” Ministerstwa Spraw Wewnętrznych i Administracji. Głównym celem projektu, będącym inicjatywą Departamentu Komunikacji Społecznej MSWiA oraz Biura Prewencji Komendy Głównej Policji jest kształtowanie i propagowanie pozytywnych postaw młodych ludzi w zakresie bezpieczeństwa, poprzez systematyczne prowadzenie działań profilaktycznych i edukacyjnych. Elementem tej kampanii jest akcja „*Kręci mnie bezpieczeństwo przez cały rok szkolny*”, która zainicjowana została przede wszystkim z myślą o uczniach szkół podstawowych. Idea akcji zakłada kontynuowanie oraz zacieśnianie współpracy Policji z placówkami oświatowymi.

Głównym narzędziem akcji „*Kręci mnie bezpieczeństwo przez cały rok szkolny*” jest kalendarz zaprojektowany przez Ministerstwo Spraw Wewnętrznych i Administracji, w którym zaznaczone zostały daty, m.in. określające poszczególne zagadnienia z obszaru bezpieczeństwa.



Następnym elementem powyższej kampanii „Kęrci mnie bezpieczeństwo” jest akcja informacyjno-edukacyjna „Kęrci mnie bezpieczeństwo...nad wodą”, która poświęcona jest bezpieczeństwu osób przebywających w wodzie lub nad wodą. Bezpośrednimi adresatami projektu są dzieci, młodzież i osoby dorosłe, adresatami pośrednimi – zarządzający wyznaczonymi obszarami wodnymi, w szczególności kąpieliskami, a także podmioty prowadzące działalność w zakresie rekreacji wodnej i wypoczynku (m.in. wypożyczalnie sprzętu wodnego, ośrodki wypoczynkowe, itp.).



W zakresie bezpieczeństwa nad wodą oraz profilaktyki, w tym obszarze stale współpracujemy z WOPR Pułtusk oraz Klubem Wodników Pułtuskich. Jednym z większych przedsięwzięć, był zorganizowany w dniu 02.06.2018r. Dzień Dziecka oraz w ramach bezpiecznego wypoczynku Komenda Powiatowa Policji w Pułtusku realizowała działania prewencyjne: „Bezpieczne Ferie”, „Bezpieczne Wakacje” oraz „Bezpieczne Święta”.

W okresie poprzedzającym ferie zimowe przeprowadzono szereg działań i spotkań na rzecz poprawy bezpieczeństwa dzieci i młodzieży, które miały na celu propagowanie pozytywnych wzorców zachowań. Z myślą o dzieciach i młodzieży z powiatu pułtuskiego policjanci KPP Pułtusk wraz z innymi podmiotami przeprowadzili spotkanie profilaktyczno-edukacyjne „Bezpieczne i sportowe Ferie zimowe”. Przypomniano o zasadach bezpiecznej zabawy na śniegu i lodzie, jak wezwać pomocy w sytuacji zagrożenia oraz zasady udzielania pierwszej pomocy. W nawiązaniu do zagrożeń związanych z przebywaniem na zamrzniętych akwenach wodnych policjanci KPP Pułtusk zainicjowali działania profilaktyczne wraz PSP w Pułtusku i pracownikami WOPR w ramach których zorganizowany został pokaz ratownictwa lodowego i samoratownictwa na rzece Narew. W projekcie wzięło udział ok. 160osób.



W trosce o bezpieczeństwo w okresie wakacyjnym, na terenie miasta Pułtusk mazowiecka Policja wraz z partnerami zorganizowała pokaz instruktażowy, pt. „Bezpieczna Kąpiel”. Do udziału w pokazach zaproszeni zostali uczniowie szkół podstawowych oraz gimnazjalnych z terenu powiatu pułtuskiego i powiatów sąsiadujących: makowskiego, wyszkowskiego, ostrołęckiego, przasnyskiego oraz ciechanowskiego. Impreza była okazją do zapoznania się z pracą różnych służb i instytucji odpowiedzialnych za bezpieczeństwo. Uczestnicy mogli obejrzeć m.in. pokazy tresury psów policyjnych, ratownictwa drogowego, symulację pościgu za przestępcami z użyciem łodzi policyjnej, akcję ratowniczą topiącego się kajakarza, akcję gaszenia pożaru poprzez zrzut wody z samolotu „Dromader”, symulację odbicia zakładnika z rąk terrorystów, pokaz kickboxingu, boksu, akrobatyki sportowej. Ponadto dla uczestników przygotowane były gry, zabawy, konkursy dotyczące bezpieczeństwa, pokazy sprzętu policyjnego, sprzętu Straży Pożarnej, wojskowego, jak również wystawa broni współczesnej i historycznej. Ratownicy WOPR-u i PKW przeprowadzili instruktaże w zakresie udzielania pierwszej pomocy przedmedycznej. Wydarzenie to było okazją do przypomnienia sobie, jak należy zachować się na wodą, aby czas wypoczynku przebiegł bezpiecznie i radośnie. Podczas imprezy oficjalnie przekazano nowoczesną łódź do patrolowania rzeki Narew, która została ufundowana ze środków centralnych Policji.



W okresie poprzedzającym wakacje jak i w okresie wakacyjnym również przeprowadzono wiele spotkań z dziećmi i młodzieżą na temat spędzania czasu wolnego, bezpiecznej zabawy, kontaktu z osobami nieznanymi, szczególną uwagę zwracano na tzw. "dzikie kąpieliska". W ramach działań „Kręci mnie bezpieczeństwo” oraz „Bezpieczne wakacje” policjanci spotkali się z grupą kolonistów. Podczas spotkania omówiono kwestie bezpieczeństwa na drodze, na wodę, podczas podróży czy pobytu w domu. Ponadto poruszono, co najważniejsze w okresie letnim kwestie bezpiecznego wypoczynku nad wodą.



We wrześniu Komenda Powiatowa Policji w Pułtusk wystąpiła, jako współorganizator pikniku militarno-patriotycznego w m. Zambski Kościelne, gdzie z mieszkańcami Zambsk Kościelnych i gminy Obryte upamiętniła poległych w 1939r. Żołnierzy 5 Pułku Piechoty Legionów „Zuchowaci” oraz uświetnili obchody 100-lecia odzyskania przez Polskę Niepodległości i zbliżająca się 100. rocznicę powstania Policji Państwowej. Wydarzenie zostało objęte patronatem honorowym przez Ministra Środowiska, Komendanta Głównego Policji i patronatem medialnym przez miesięcznik KGP- „Policja 997”. Obchody uświetniła asysta Orkiestry Reprezentacyjnej Policji oraz pododdział konny. Podczas pikniku militarno-patriotycznego można był podziwiać m.in. wystawy sprzętu wojskowego, promocyjne stanowiska militarne, wystawę zbiorów muzealnych okresu II wojny światowej, pokaz ratownictwa medycznego oraz symulację odbicia zakładnika z rąk terrorystów. Komenda Powiatowa Policji w Pułtusk ze swojej strony zaprezentowała stoisko edukacyjno-prewencyjne, rowerowy tor przeszkód, mini miasteczko dla przedszkolaków, konkursy z nagrodami, radiowozy policyjne oraz quad. Chcąc przybliżyć publiczność specyfikę pracy w Policji przeprowadzona została symulacja pościgu i dynamicznego zatrzymania przestępcy z wykorzystaniem środków obezwładniających oraz broni służbowej. Funkcjonariusze przeprowadzili również test sprawności fizycznej dla tych, którzy chcieliby wstąpić w szeregi Policji.





Następnym obszarem profilaktycznym jakim zajmuje się pułuska policja to przemoc w rodzinie, która jest jedną z najcięższych form naruszenia praw człowieka. Człowiek powinien mieć oparcie przede wszystkim w rodzinie, aby zapewnić mu poczucie bezpieczeństwa. Zdarza się jednak, że członkowie rodziny stanowią dla bliskiej im osoby największe zagrożenie. Rola Policji w lokalnym systemie przeciwdziałania przemocy, polega na współpracy z samorządami, organizacjami społecznymi, placówkami oświatowymi, udzielaniu pomocy ofiarom przestępstw. W ramach Powiatowego Programu Przeciwdziałania Przemocy w Rodzinie oraz Ochrony Ofiar Przemocy w rodzinie na lata 2016-2020 w każdej z gmin powiatu pułuskiego działa Gminny Zespół Interdyscyplinarny ds. Przeciwdziałania Przemocy w Rodzinie. Do pracy w każdym z zespołów powołany jest funkcjonariusz KPP Pułusk. Policjanci Ci zostali powołani zgodnie z obowiązującymi przepisami, przez właściwego terytorialnie Burmistrza lub Wójta. Natomiast w grupach roboczych powyższych zespołów udział biorą dzielnicowi tut. KPP. Ponadto dzielnicowi z Zespołu Dzielnicowych Wydziału Prewencji KPP Pułusk w każdy pracujący wtorek miesiąca przyjmowali interesantów w budynku MOPS-u Pułusku służąc swoją pomocą osobom dotkniętym przemocą oraz potrzebujących pomocy prawnej.

Każdy z dzielnicowych KPP w Pułusku prowadzi teczkę zagadnieniową „Przemoc w rodzinie”, odrębną dla każdej rodziny, w której gromadzi wszelkie dokumenty

potwierdzające czynności podjęte przez Policję wobec przemocy w rodzinie. W ramach procedury „Niebieskie Karty” funkcjonariusze podejmują m.in. działania mające na celu zapobieganie zagrożeniom mogącym występować w rodzinie, w szczególności składają systematyczne wizyty sprawdzające stan bezpieczeństwa osoby, co do której istnieje podejrzenie, że jest dotknięta przemocą w rodzinie.

W 2018 roku została zrealizowana kampania „16 Dni Przeciwko Przemocy ze względu na Płeć”, która skierowana jest przede wszystkim do mężczyzn i ma na celu walkę z przemocą wobec kobiet. Kampania skupia się na symbolu białej wstążki, która noszona przez mężczyzn oznacza deklarację nie tylko wyrzeczenia się stosowania przemocy, ale również reagowania, gdy jest się jej świadkiem.



Przestępczość w kategorii oszustw na szkodę osób starszych wciąż utrzymuje się na wysokim poziomie, dlatego też pułtuska policja prowadzi działania profilaktyczne również w obszarze „Bezpieczeństwo seniorów”. To ta grupa obywateli często poprzez swoją ufność do ludzi jest w większym stopniu narażona na działania ze strony przestępców. Spotkania z osobami starszymi odbywają się w klubach seniora, a także, np. przy okazji np. Dnia Babci i Dziadka. Podczas spotkań omawiane jest bezpieczeństwo osób starszych jako niechronionych uczestników ruchu drogowego, podkreślono jak ważnym elementem wpływającym na bezpieczeństwo pieszych jest noszenie odblasków. Ponadto poruszono kwestie zagrożeń jakie niosą oszustwa „na wnuczka”, „na policjanta”, „na administratora”. Policjanci dokładnie omawiali metody działania sprawców oraz sposoby zapobiegania by nie stać się ofiarą przestępstwa. W trakcie spotkań wyświetlano filmy instruktażowe, rozdawano ulotki oraz odblaski. Informacje o bezpieczeństwie seniorów przekazywano lokalnej prasie.



W zakresie Bezpieczeństwo w miejscach publicznych i miejscu zamieszkania, co roku organizowane są debaty społeczne. W 2018 roku odbyły się również takie debaty w gminie Gzy oraz gminie Winnica oraz debata powiatowa. Spotkania zostały zorganizowane zgodnie z decyzją Komendanta Wojewódzkiego Policji z/s w Radomiu w porozumieniu z Wojewodą Mazowieckim. Debaty miały na celu zdiagnozowanie potrzeb i oczekiwań społeczeństwa w zakresie poprawy bezpieczeństwa. Debaty pozwoliły na wymianę informacji między Policją, a mieszkańcami powiatu o istniejących zagrożeniach, dzięki czemu podjęto próbę wspólnego wypracowania metod ich eliminowania.



Krajowa Mapa Zagrożeń Bezpieczeństwa



Krajowa Mapa Zagrożeń Bezpieczeństwa

**Chcesz wiedzieć,
czy w Twojej okolicy
jest bezpiecznie?**

**Możesz mieć
na to wpływ!**

**Podziel się swoimi
spostreżeniami!**

Reaguj na zagrożenia!

**Odwiedź Krajową Mapę Zagrożeń Bezpieczeństwa
www.kwp.radom.pl**

Komenda Wojewódzka Policji z siedzibą w Radomiu, ul. 11-go Listopada 37/59, 26-600 Radom



Ministerstwo
Spraw Wewnętrznych
i Administracji



POLICJA



Zgodnie z poleceniem Komendanta Wojewódzkiego Policji zs. w Radomiu, od 20.09.2016r. została uruchomiona Krajowa Mapa Zagrożeń Bezpieczeństwa. W ramach propagowania informacji na temat KMZB zobowiązano funkcjonariuszy do rozpowszechniania idei KMZB w środowiskach lokalnych, instruowano osoby zainteresowane w zakresie obsługi aplikacji. Przekazano informację lokalnej prasie, rozdano ulotki. Umieszczono plakaty promujące KMZB w widocznych miejscach. Ponadto strona internetowa jednostki umożliwia sprawne odnalezienie zakładki KMZB. Dzięki utworzonej aplikacji KPP w Pułtusku jest w stałym kontakcie ze społeczeństwem zamieszkałym na terenie całego powiatu.

Cyklicznie zgłaszane są nowe zagrożenia. Miejsca wskazane na interaktywnej mapie przez społeczeństwo są weryfikowane. Każdy taki sygnał jest poddawany analizie, a następnie w miejsce zagrożone wysyłani są policjanci. Funkcjonariusze patrolują zaznaczone na mapie punkty. Jeżeli podczas sprawdzania miejsca policjanci ujawnią tam wskazane zagrożenie, jest ono

wprowadzane na mapę jako „potwierdzone”. Następnie działania ich mają doprowadzić do wyeliminowania zagrożenia.

Ponadto działając dwutorowo wysyłane są pisma do Komendanta Straży Miejskiej w Pułtuskach odnośnie dyslokowania służby Straży Miejskiej w miejscach wskazanych na Krajowej Mapie Zagrożeń które mają status „Potwierdzone”.

Dzięki KMZB społeczeństwo ma możliwość bezpośredniego wpływu na bezpieczeństwo w swojej okolicy. Każdy obywatel może skorzystać z aplikacji i zaznaczyć miejsce, które wg niego jest zagrożone w miejscu zamieszkania, pracy, czy miejscu wypoczynku. Istotne jest przekazywanie służbom informacji mogących mieć wpływ nie tylko na bezpieczeństwo Nasze, ale także innych osób, które potrzebują pomocy. Wykorzystując Krajową Mapę Zagrożeń Bezpieczeństwa ważne jest, aby korzystać z wszelkich dostępnych funkcjonalności, np. możliwość dodania opisu, dzięki czemu ułatwi to policjantom szybsze dotarcie do osób potrzebujących.

Powyższa aplikacja stworzona została po to, aby służyć społeczeństwu.

GLÓWNE CELE Krajowej Mapy Zagrożeń Bezpieczeństwa :

- poprawa bezpieczeństwa i porządku publicznego poprzez włączenie obywateli w wybrane działania Policji,
- dostosowanie struktur organizacyjnych oraz działań Policji do zagrożeń wskazywanych przez społeczeństwo, platforma wymiany informacji o zagrożeniach.

Tabela 4. Popularność zagrożeń KMZB na terenie powiatu pułtuskiego w okresie od 01.01.2018r. do 31.12.2018r.

Kategorie zgłoszeń	Suma końcowa
Przekraczanie dozwolonej prędkości	174
Używanie środków odurzających	101
Spożywanie alkoholu w miejscach niedozwolonych	65
Nieprawidłowe parkowanie	37
Nielegalne rajdy samochodowe	29
Grupowanie się małoletnich zagrożonych demoralizacją	23
Niewłaściwa infrastruktura drogowa	13
Akty wandalizmu	11
Poruszanie się po terenach leśnych quadami	2
Inne	52
POWIAT PUŁTUSKI	507

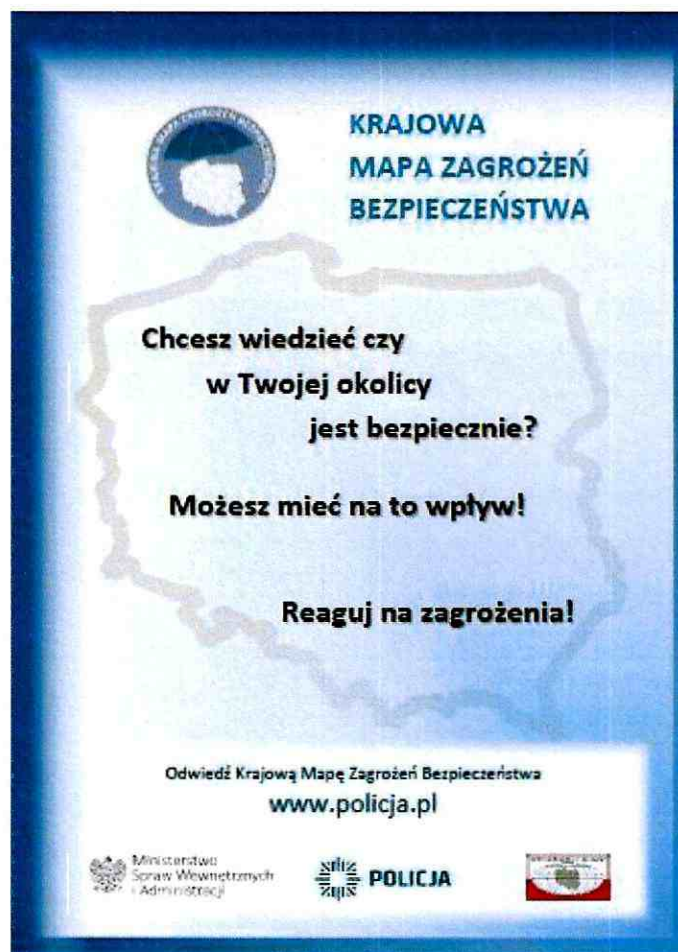
Najczęściej zaznaczanymi kategoriami na KMZB w 2018r. było: przekroczenie prędkości 174 zgłoszenia, używanie środków odurzających 101 zgłoszeń.

Tabela 5. Status zgłoszeń w 2018 roku.

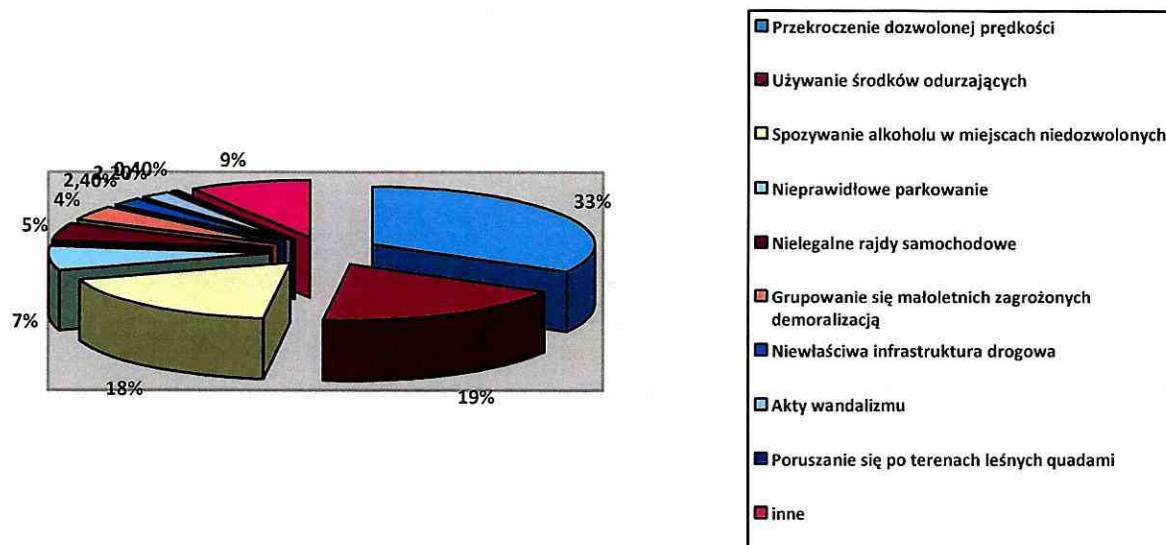
Status zgłoszenia	Liczba zgłoszeń	Wartość procentowa
Potwierdzone	246	48,52%
Niepotwierdzone	204	40,24%

Potwierdzone (wyeliminowane)	31	6,11%
Żart lub pomyłka	26	5,13%
Suma końcowa	507	100%

Jak wynika z powyższej tabeli w 2018 roku 48,52% zgłoszeń zaznaczonych na mapie KMZB została potwierdzona, natomiast mniej niż połowa miała status „Niepotwierdzone”.



Wykres 31. Kategorie zgłoszeń odnotowanych w Krajowej Mapie Zagrożeń Bezpieczeństwa

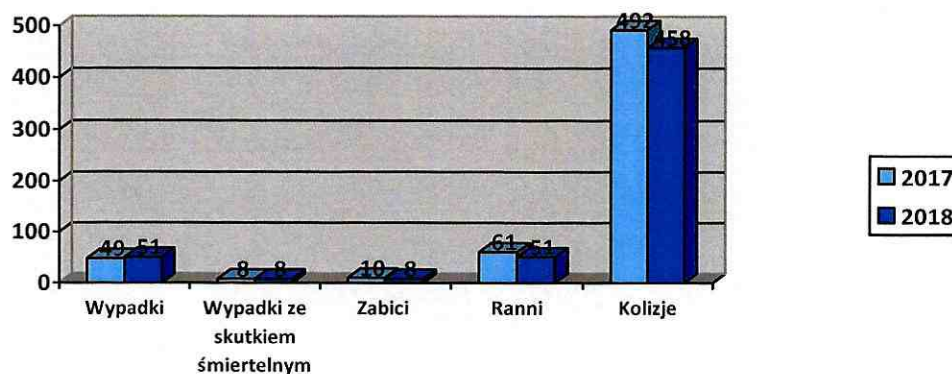


Spośród ogółu zgłoszeń naniesionych w 2018 r. na Krajową Mapę Zagrożeń Bezpieczeństwa 33% zgłoszeń dot. przekraczania dozwolonej prędkości, 19% dot. używania środków odurzających oraz równie często zaznaczonym, negatywnym zjawiskiem było spożywanie alkoholu w miejscu niedozwolonym – 18%.

STAN BEZPIECZEŃSTWA W RUCHU DROGOWYM

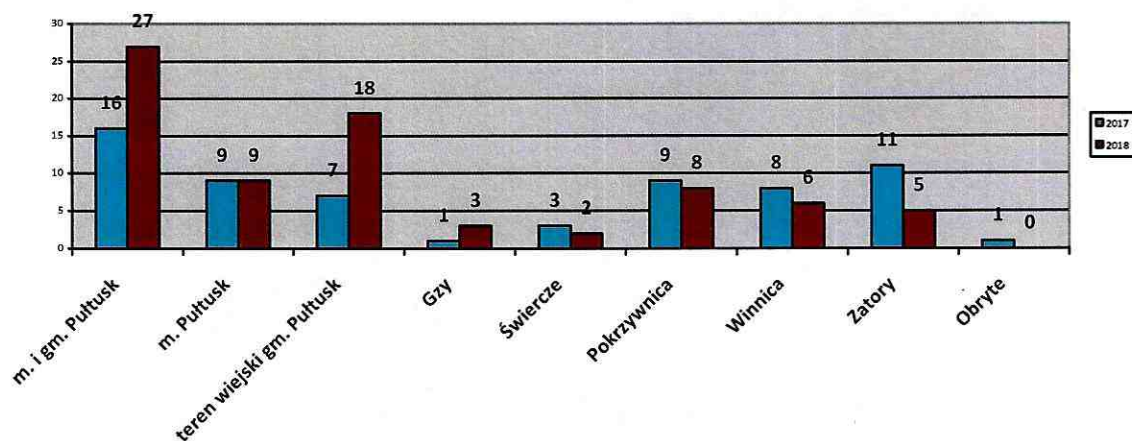
W okresie 2018 roku na terenie działania Komendy Powiatowej Policji w Pułtusk došlo do 51 wypadków drogowych, w wyniku których 8 osób poniosło śmierć, a 51 zostały ranne. Zanotowano również 492 kolizje drogowe.

Wykres 32. Ilość zdarzeń drogowych i ich skutki, w latach 2017- 2018.



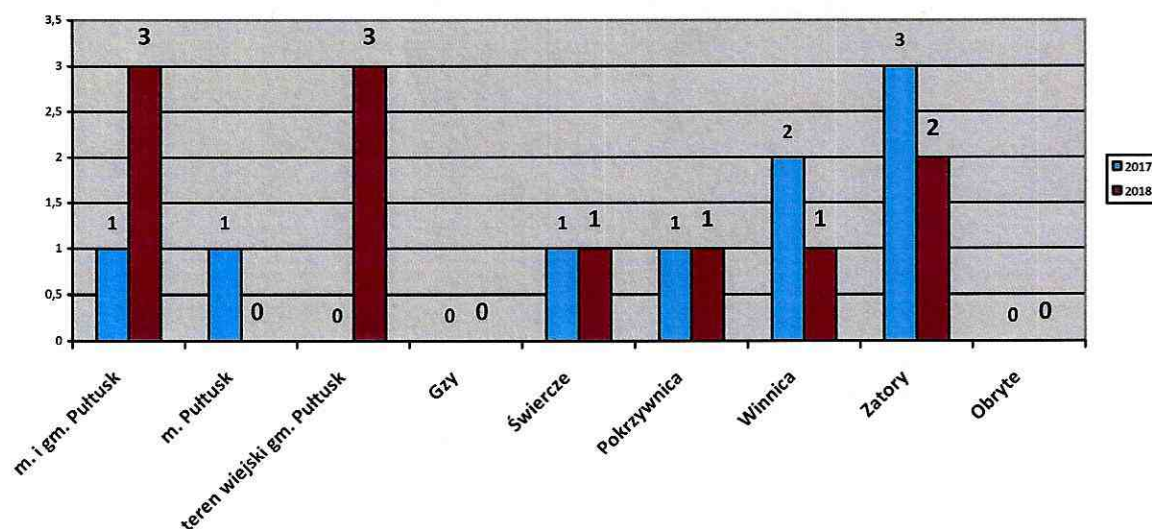
Z powyższego zestawienia wynika, że ilość wypadków drogowych, w stosunku do roku poprzedniego zwiększyła się o 2, a liczba wypadków ze skutkiem śmiertelnym pozostała na takim samym poziomie. Zmalała liczba osób rannych o 10 oraz liczba osób zabitych o 2. Zmalała również liczba kolizji z 492 w roku 2017 do 458 w 2018 roku. Powyższy spadek podyktowany jest wzmocnionym działaniem policjantów w miejscach, gdzie najczęściej dochodzi do zdarzeń drogowych oraz prowadzeniem różnego rodzaju działań prewencyjno-kontrolnych.

Wykres 33. Ilość wypadków drogowych w latach 2017- 2018 z podziałem na gminy.



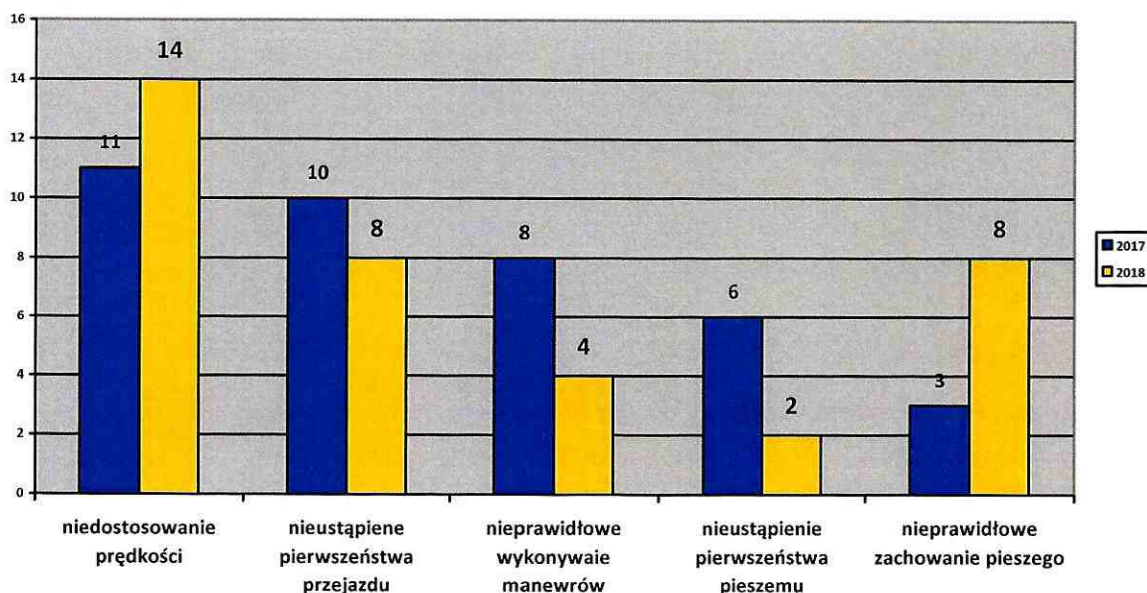
W 2018 r. odnotowano spadek ilości wypadków drogowych w gminach : Świercze, Pokrzywnica, Winnica, Zatory i Obyrte w porównaniu do roku 2017. Na terenie gmin: Gzy (+2), Pułtusk (+11) odnotowano wzrost wypadków drogowych.

Wykres 34. Ilość wypadków drogowych ze skutkiem śmiertelnym w latach 2017- 2018 z podziałem na gminy.



Na powyższy wykresie zobrazowano ilość wypadków drogowych ze skutkiem śmiertelnym zaistniałych w 2018 roku na drogach powiatu pułtuskiego z podziałem na poszczególne gminy, w porównaniu do roku poprzedniego. Zanotowano wzrost ilości takich zdarzeń na terenie wiejskim gminy Pułtusk (+3) w pozostałych gm. nastąpił spadek.

Wykres 35. Przyczyny wypadków drogowych na terenie powiatu pułtuskiego w latach 2017-2018.



Z powyższego wykresu wynika, że najczęstszą przyczyną wypadków drogowych w 2018 roku było niedostosowanie prędkości jazdy do warunków ruchu- 14 zdarzeń oraz nieustąpienie pierwszeństwa przejazdu innemu pojazdowi i nieprawidłowe zachowanie pieszego po 8 zdarzeń.

W roku 2018 odnotowano wzrost zderzeń drogowych w przyczynie niedostosowanie prędkości jazdy do warunków ruchu oraz nieprawidłowego zachowania pieszego.

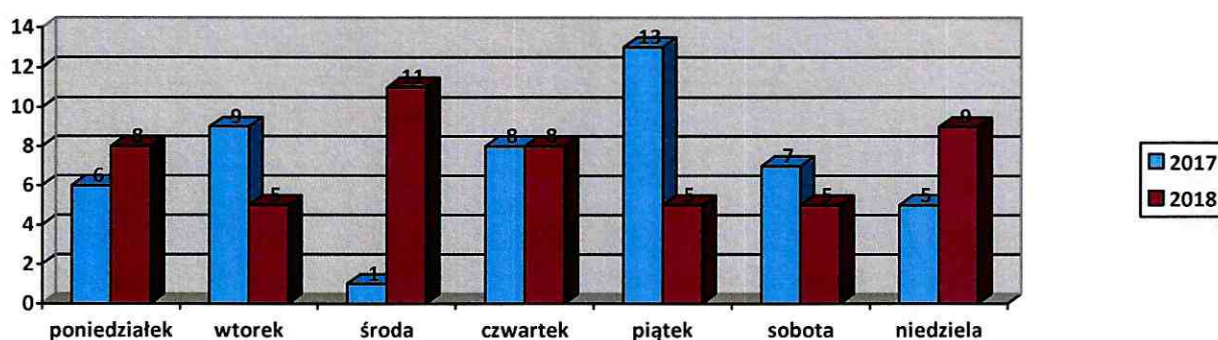
Tabela 6. Pojazdy sprawców(wypadków i kolizji) wg kategorii.

Rok	2017		2018	
	wypadek	kolizja	wypadek	kolizja
Rower	0	4	1	4
Motorower	2	2	3	1
Motocykl	1	2	0	3
Samochód osobowy	30	314	30	288
Autobus	1	3	0	2

Samochód ciężarowy do 3,5t	4	15	2	22
Samochód ciężarowy pow.3,5t	2	17	1	26
Ciągnik rolniczy	0	6	0	4
Inne	2	0	0	3
Nieustalone	2	7	0	10

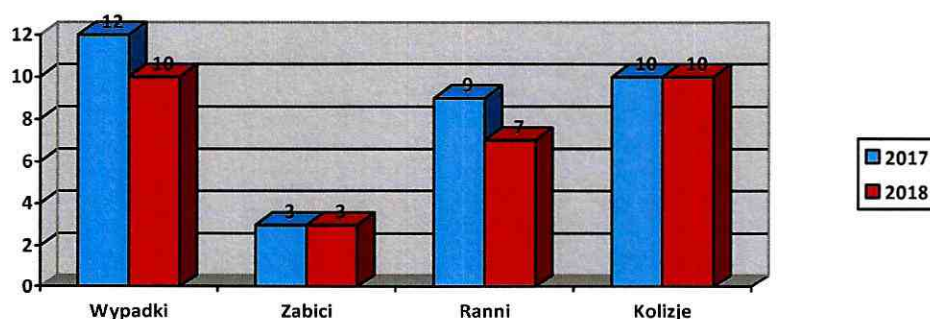
Z przedstawionej tabeli wynika, że w 2018 roku kierujący samochodami osobowymi spowodowali 318 zdarzeń drogowych (w tym 30 wypadków i 288 kolizji). Kierujący rowerami spowodowali 5 zdarzeń drogowych (były to 4 kolizje i 1 wypadek). Kierujący motorowerami przyczynili się do powstania 4 zdarzeń natomiast kierujący motocyklem spowodowali 3 tego typu zdarzenia.

Wykres 36. Wypadki drogowo w poszczególnych dniach tygodnia w latach 2017-2018.



Z powyższego wykresu wynika, że w 2018 roku najwięcej zdarzeń drogowych odnotowano w środę, natomiast najmniej wypadków drogowych odnotowano we wtorek, piątek i sobotę. Największy wzrost wypadków w porównaniu do roku 2017 odnotowano w środę (+10), a największy spadek w piątek.

Wykres 37. Ilość zdarzeń z udziałem niechronionych uczestników ruchu drogowego.



Z powyższego zestawienia wynika, że w 2018 r. zaistniało 10 wypadków drogowych z udziałem niechronionych uczestników ruchu drogowego, to jest spadek o 2 w porównaniu

z rokiem 2017. W wyniku tych zdarzeń w 2018 roku 3 osoby poniosły śmierć, a 7 odniosło obrażenia.

Tabela 7. Przyczyny powstania wypadków drogowych z winy pieszego.

ROK	2017	2018
Nieostrożne wejście na jezdnię zza pojazdu	0	0
Nieostrożne wejście przed jadącym pojazdem	2	6
Przechodzenie w miejscu niedozwolonym	0	0
Chodzenie niewłaściwą stroną drogi	1	1
Stanie na jezdni, leżenie, siedzenie, klęczenie	0	1

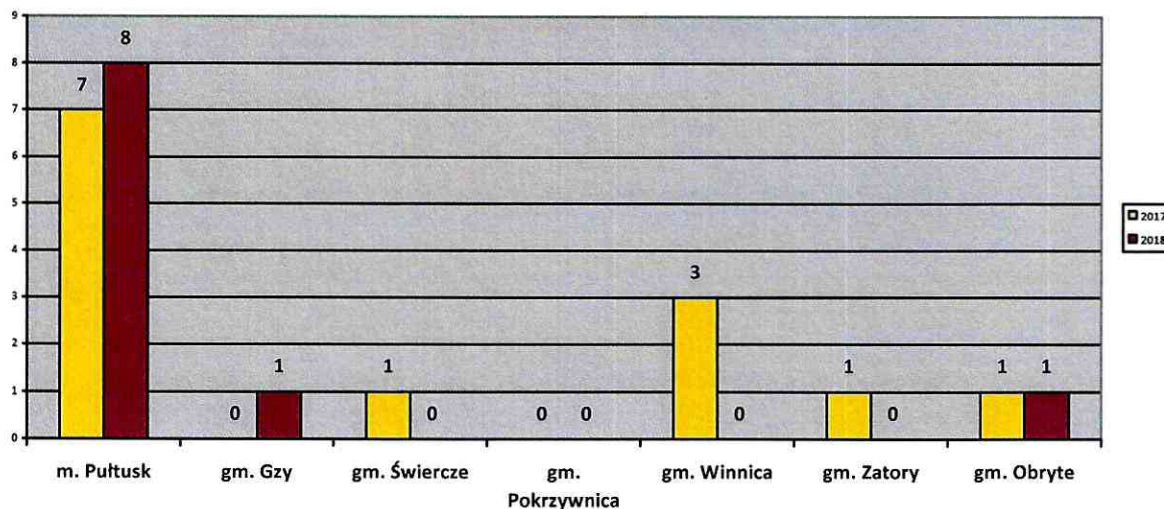
Z tabeli wynika, że w 2018 roku odnotowano 8 wypadków drogowych, do powstania których przyczyniły się osoby piesze i przyczynami ich były: nieostrożne wejście przed jadącym pojazdem oraz chodzenie niewłaściwą stroną drogi oraz stanie na jezdni, leżenie, siedzenie klęczenie.

Tabela 8. Przyczyny powstania kolizji drogowych z winy pieszego.

ROK	2017	2018
Nieostrożne wejście na jezdnię zza pojazdu	1	1
Nieostrożne wejście przed jadącym pojazdem	5	4
Przechodzenie w miejscu niedozwolonym	1	0
Chodzenie niewłaściwą stroną drogi	0	0
Stanie na jezdni, leżenie, siedzenie, klęczenie	0	1

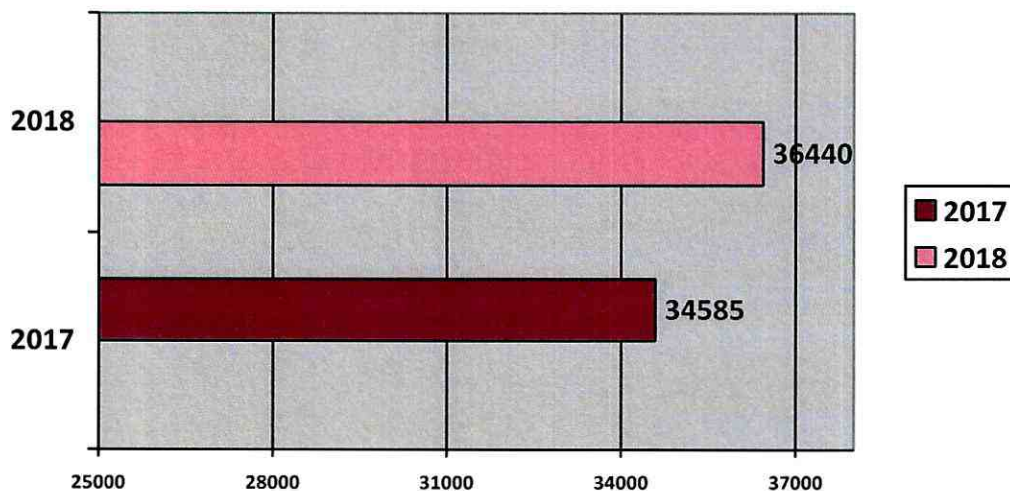
Z tabeli powyższej wynika, iż w 2018r. zmalała liczba kolizji w wyniku nieprawidłowego zachowania pieszego z 7 w 2017r. do 6 w 2018 roku.

Wykres 38. Ilość wypadków drogowych z udziałem niechronionych uczestników ruchu drogowego w latach 2017- 2018 z podziałem na gminy.



Z analizy wynika, że w wielu przypadkach przyczyną zdarzeń drogowych są nietrzeźwi kierujący, dlatego też policjanci z Komenda Powiatowa Policji w Pułtusk w codziennych służbach dbając o bezpieczeństwo wszystkich uczestników ruchu drogowego kontrolują trzeźwość kierujących.

Wykres 39. Ilość dokonanych kontroli trzeźwości kierujących w latach 2017-2018.



Na powyższym wykresie widać, iż znacząco wzrosła liczba kontrolowanych uczestników ruchu drogowego w 2018 roku, nastąpił wzrost o 1855.

Tabela 9. Ilość zdarzeń drogowych i ich skutki, z udziałem nietrzeźwych sprawców.

<i>Rok</i>	<i>2017</i>		<i>2018</i>	
	<i>kierujący</i>	<i>pieszy</i>	<i>kierujący</i>	<i>pieszy</i>
<i>Wypadki</i>	4	0	5	2
<i>Zabici</i>	1	0	1	0
<i>Ranni</i>	5	0	4	2
<i>Kolizje</i>	18	2	18	4

Z przedstawionych danych wynika, że liczba zdarzeń drogowych z udziałem sprawców będących pod działaniem alkoholu w 2018 roku wzrosła w porównaniu do 2017 roku.

Dziękujemy Wszystkim samorządom za współpracę, która jest dla nas bardzo istotna. Zarówno naszym jak i Państw priorytetem jest zapewnienie społeczeństwu poczucia bezpieczeństwa, do którego stale dążymy wykonując swoje obowiązki.

NACZELNIK
Wydziału Prewencji
KPP w Pultusku
kom. Marcin Czyżewski

Wykonano 2 egz.

Egz. nr 1- adresat.

Egz. nr. 2 – aa

Wyk/Opr. st. post. Patrycja Gregajtys