

Wieloletnia Prognoza Finansowa

Załącznik Nr 1 do Uchwały Nr
Rady Powiatu w Pułtusku z dnia

Wyszczególnienie	Dochody ogółem	z tego:										w tym:					
		1.1	1.1.1			1.1.2			1.1.3		1.1.3.1		1.1.4	1.1.5	1.2	1.2.1	1.2.2
			Dochody bieżące	dochody z tytułu udziału we wpływach z podatku dochodowego od osób fizycznych	dochody z tytułu udziału we wpływach z podatku dochodowego od osób prawnych	podatki i opłaty	z podatku od nieruchomości	z subwencji ogólnej	z tytułu dotacji i środków przeznaczonych na cele bieżące	Dochody majątkowe	ze sprzedaży majątku	z tytułu dotacji oraz środków przeznaczonych na inwestycje					
Lp	1	1.1.1	1.1.1.1	1.1.1.2	1.1.3	1.1.3.1	1.1.4	1.1.5	1.2	1.2.1	1.2.2	w tym:					
Formuła	[1.1]+[1.2]																
Wykonanie 2011	63 375 500,14	54 184 911,78	6 115 482,00	108 288,35	1 399 785,09	0,00	23 024 207,00	16 708 870,32	9 190 568,36	2 200,00							
Wykonanie 2012	57 433 533,13	55 825 812,82	6 371 029,00	118 466,80	1 359 744,59	0,00	23 308 457,00	16 714 733,23	1 607 720,31	34 658,00							
Plan 3 kw. 2013	62 152 894,00	57 670 404,00	7 188 930,00	82 331,00	1 158 353,00	0,00	23 615 151,00	16 682 559,00	4 482 290,00	1 400,00							
Wykonanie 2013 1)	62 364 243,00	57 881 953,00	7 188 930,00	82 331,00	1 158 353,00	0,00	23 615 151,00	16 894 108,00	4 482 290,00	1 400,00							
2014	60 747 218,00	60 697 218,00	7 000 734,00	118 467,00	1 703 001,00	0,00	23 514 040,00	19 516 935,00	50 000,00	0,00							
2015	63 003 714,00	63 003 714,00	7 266 752,00	122 869,00	1 767 715,00	0,00	24 407 574,00	20 268 579,00	0,00	0,00							
2016	65 712 874,00	65 712 874,00	7 579 233,00	128 257,00	1 843 727,00	0,00	25 457 100,00	21 129 699,00	0,00	0,00							
2017	68 538 527,00	68 538 527,00	7 905 140,00	133 772,00	1 923 007,00	0,00	26 551 755,00	22 038 275,00	0,00	0,00							
2018	71 348 606,00	71 348 606,00	8 229 251,00	139 257,00	2 001 850,00	0,00	27 640 377,00	22 941 844,00	0,00	0,00							
2019	74 059 852,00	74 059 852,00	8 541 963,00	144 549,00	2 077 920,00	0,00	28 690 711,00	23 813 634,00	0,00	0,00							
2020	76 503 827,00	76 503 827,00	8 823 848,00	149 319,00	2 148 491,00	0,00	29 637 504,00	24 599 484,00	0,00	0,00							
2021	70 607 183,00	70 607 183,00	9 106 211,00	154 097,00	2 215 179,00	0,00	30 585 904,00	17 041 901,00	0,00	0,00							
2022	72 796 006,00	72 796 006,00	9 388 504,00	158 874,00	2 283 850,00	0,00	31 534 067,00	17 570 200,00	0,00	0,00							
2023	74 879 886,00	74 879 886,00	9 670 159,00	163 640,00	2 352 366,00	0,00	32 480 069,00	18 097 306,00	0,00	0,00							
2024	77 154 304,00	77 154 304,00	9 950 594,00	168 386,00	2 420 585,00	0,00	33 422 012,00	18 622 128,00	0,00	0,00							
2025	79 314 624,00	79 314 624,00	10 229 211,00	173 101,00	2 488 361,00	0,00	34 357 828,00	19 143 548,00	0,00	0,00							
2026	81 535 433,00	81 535 433,00	10 515 629,00	177 948,00	2 558 035,00	0,00	35 319 847,00	19 679 567,00	0,00	0,00							
2027	83 818 426,00	83 818 426,00	10 810 067,00	182 931,00	2 629 660,00	0,00	36 308 603,00	20 230 595,00	0,00	0,00							
2028	86 165 342,00	86 165 342,00	11 112 749,00	188 053,00	2 703 290,00	0,00	37 325 449,00	20 797 052,00	0,00	0,00							

Wyszczególnienie	Wydatki ogółem	z tego:						Wynik budżetu	
		Wydatki bieżące	z tytułu poręczeń i gwarancji	w tym:					Wydatki majątkowe
				2.1.1	2.1.1.1	2.1.2	2.1.3		
Lp	2	2.1	2.1.1	2.1.1.1	2.1.2	2.1.3	2.1.3.1	2.2	3
Formuła	{2.1} + {2.2}								{1} - {2}
Wykonanie 2011	62 079 084,72	50 714 140,57	0,00	0,00	0,00	934 094,85	934 094,85	11 364 944,15	1 296 415,42
Wykonanie 2012	55 289 468,54	51 892 727,74	0,00	0,00	0,00	951 561,84	951 561,84	3 456 740,80	2 144 064,59
Plan 3 kw. 2013	82 989 876,00	75 378 484,00	1 015 000,00	0,00	20 000 000,00	1 594 785,00	1 587 285,00	7 610 412,00	-20 837 182,00
Wykonanie 2013 1)	83 201 425,00	75 591 013,00	1 015 000,00	0,00	20 000 000,00	1 594 785,00	1 587 285,00	7 610 412,00	-20 837 182,00
2014	59 228 294,00	58 001 657,00	0,00	0,00	0,00	1 630 210,00	1 625 360,00	1 226 637,00	1 518 924,00
2015	61 633 714,00	59 993 415,00	0,00	0,00	0,00	1 556 200,00	1 552 060,00	1 840 299,00	1 370 000,00
2016	62 842 874,00	61 491 165,00	0,00	0,00	0,00	1 460 950,00	1 457 500,00	1 351 709,00	2 870 000,00
2017	65 668 527,00	62 992 818,00	0,00	0,00	0,00	1 324 100,00	1 321 340,00	2 675 709,00	2 870 000,00
2018	68 478 606,00	64 829 125,00	0,00	0,00	0,00	1 178 500,00	1 176 430,00	3 649 481,00	2 870 000,00
2019	71 189 852,00	66 705 334,00	0,00	0,00	0,00	1 032 150,00	1 030 770,00	4 484 518,00	2 870 000,00
2020	73 733 827,00	68 603 504,00	0,00	0,00	0,00	885 050,00	884 360,00	5 130 323,00	2 770 000,00
2021	68 297 183,00	61 382 312,00	0,00	0,00	0,00	756 950,00	756 950,00	6 914 871,00	2 310 000,00
2022	70 486 006,00	63 211 983,00	0,00	0,00	0,00	639 500,00	639 500,00	7 274 023,00	2 310 000,00
2023	72 769 886,00	64 964 997,00	0,00	0,00	0,00	520 550,00	520 550,00	7 804 889,00	2 210 000,00
2024	75 004 304,00	66 780 848,00	0,00	0,00	0,00	407 100,00	407 100,00	8 223 456,00	2 150 000,00
2025	77 814 624,00	68 655 977,00	0,00	0,00	0,00	293 600,00	293 600,00	9 158 647,00	1 500 000,00
2026	80 035 433,00	70 637 579,00	0,00	0,00	0,00	226 000,00	226 000,00	9 397 854,00	1 500 000,00
2027	82 318 426,00	72 682 062,00	0,00	0,00	0,00	158 200,00	158 200,00	9 636 364,00	1 500 000,00
2028	84 165 342,00	74 769 774,00	0,00	0,00	0,00	90 400,00	90 400,00	9 395 568,00	2 000 000,00

Wyszczególnienie	Rozchody budżetu	z tego:			Kwota długu			w tym:			Wskaźnik zadłużenia do dochodów ogółem, o którym mowa w art. 170 ufp z 2005 r., po uwzględnieniu wyłączeń określonych w pkt 6.1.	Wskaźnik zadłużenia do dochodów ogółem, o którym mowa w art. 170 ufp z 2005 r., bez uwzględnienia wyłączeń określonych w pkt 6.1.	Kwota zobowiązań wynikających z przejęcia przez jednostkę terytorialnego zobowiązania po likwidowanych i przekształconych jednostkach zaliczanych do sektora finansów publicznych	
		5		6		6.1		6.2		6.3				
		5.1	5.2	6	6.1	6.2	6.3							
LP														
Formuła	(5.1) + (5.2)													
Wykonanie 2011	1 575 012,00													
Wykonanie 2012	1 576 098,64													
Plan 3 kw. 2013	1 560 000,00													
Wykonanie 2013 1)	1 560 000,00													
2014	1 518 924,00													
2015	1 370 000,00													
2016	2 870 000,00													
2017	2 870 000,00													
2018	2 870 000,00													
2019	2 870 000,00													
2020	2 770 000,00													
2021	2 310 000,00													
2022	2 310 000,00													
2023	2 210 000,00													
2024	2 150 000,00													
2025	1 500 000,00													
2026	1 500 000,00													
2027	1 500 000,00													
2028	2 000 000,00													

Wyszczególnienie	Relacja zwrotów wydatków budżetowych, o której mowa w art. 242 ustawy		Wskaźnik planowanej łącznej kwoty spłaty zobowiązań, o której mowa w art. 243 ust. 1 pkt 1 lit. a) ustawy z dnia 14 czerwca 2005 r. o świadczeniach rodzinnych, z uwzględnieniem wyłączeń określonych w pkt 5.1.1.	Wskaźnik planowanej łącznej kwoty spłaty zobowiązań, o której mowa w art. 243 ust. 1 pkt 1 lit. a) ustawy z dnia 14 czerwca 2005 r. o świadczeniach rodzinnych, z uwzględnieniem wyłączeń określonych w pkt 5.1.1.	Wskaźnik planowanej łącznej kwoty spłaty zobowiązań, o której mowa w art. 243 ust. 1 pkt 1 lit. a) ustawy z dnia 14 czerwca 2005 r. o świadczeniach rodzinnych, z uwzględnieniem wyłączeń określonych w pkt 5.1.1.	Wskaźnik planowanej łącznej kwoty spłaty zobowiązań, o której mowa w art. 243 ust. 1 pkt 1 lit. a) ustawy z dnia 14 czerwca 2005 r. o świadczeniach rodzinnych, z uwzględnieniem wyłączeń określonych w pkt 5.1.1.	Wskaznik planowanej łącznej kwoty spłaty zobowiązań, o której mowa w art. 243 ust. 1 pkt 1 lit. a) ustawy z dnia 14 czerwca 2005 r. o świadczeniach rodzinnych, z uwzględnieniem wyłączeń określonych w pkt 5.1.1.	Kwota zobowiązań z tytułu spłaty zobowiązań z tytułu świadczeń na rzecz rodziny, o której mowa w art. 243 ust. 1 pkt 1 lit. a) ustawy z dnia 14 czerwca 2005 r. o świadczeniach rodzinnych, z uwzględnieniem wyłączeń określonych w pkt 5.1.1.	Wskaznik planowanej łącznej kwoty spłaty zobowiązań, o której mowa w art. 243 ust. 1 pkt 1 lit. a) ustawy z dnia 14 czerwca 2005 r. o świadczeniach rodzinnych, z uwzględnieniem wyłączeń określonych w pkt 5.1.1.	Dopuszczalny wskaźnik spłaty zobowiązań określony w art. 243 ustawy z dnia 14 czerwca 2005 r. o świadczeniach rodzinnych, z uwzględnieniem wyłączeń określonych w pkt 5.1.1.	Informacja o spełnieniu wskaźnika spłaty zobowiązań określonego w art. 243 ustawy z dnia 14 czerwca 2005 r. o świadczeniach rodzinnych, z uwzględnieniem wyłączeń określonych w pkt 5.1.1.	Informacja o spełnieniu wskaźnika spłaty zobowiązań określonego w art. 243 ustawy z dnia 14 czerwca 2005 r. o świadczeniach rodzinnych, z uwzględnieniem wyłączeń określonych w pkt 5.1.1.	
	8.1	8.2											9.1
Wykazanie 2011	[1.1] - [2.1]	[1.1] + [4.1] + [4.2] - [2.1] - [2.2]	$\frac{[2.1.1] + [2.1.3.1] + [5.1.1]}{[1.1] + [2.1.1] + [5.1.1]}$	$\frac{[2.1.1] + [2.1.3.1] + [5.1.1]}{[1.1] + [2.1.1] + [5.1.1]}$	$\frac{[2.1.1] + [2.1.3.1] + [5.1.1]}{[1.1] + [2.1.1] + [5.1.1]}$	$\frac{[2.1.1] + [2.1.3.1] + [5.1.1]}{[1.1] + [2.1.1] + [5.1.1]}$	$\frac{[2.1.1] + [2.1.3.1] + [5.1.1]}{[1.1] + [2.1.1] + [5.1.1]}$	0,00	9,6	9,7	9,7.1	9,8	9,8.1
Wykazanie 2012	3 470 771,21	6 186 919,22	3,96%	4,42%	3,96%	3,96%	0,00	3,96%	9,6	9,7	9,7.1	9,8	9,8.1
Plan 3 kw. 2013	3 993 085,08	6 430 636,51	4,42%	6,70%	4,42%	4,42%	0,00	4,42%	9,6	9,7	9,7.1	9,8	9,8.1
Wykazanie 2013 1)	-17 709 060,00	4 089 198,00	6,70%	6,67%	6,70%	6,70%	0,00	6,70%	9,6	9,7	9,7.1	9,8	9,8.1
2014	2 695 561,00	4 089 198,00	6,67%	6,67%	6,67%	6,67%	0,00	6,67%	9,6	9,7	9,7.1	9,8	9,8.1
2015	3 010 299,00	2 695 561,00	5,18%	x	5,18%	x	0,00	5,18%	9,6	9,7	9,7.1	9,8	9,8.1
2016	4 221 709,00	3 010 299,00	4,64%	x	4,64%	x	0,00	4,64%	9,6	9,7	9,7.1	9,8	9,8.1
2017	5 545 709,00	4 221 709,00	6,59%	x	6,59%	x	0,00	6,59%	9,6	9,7	9,7.1	9,8	9,8.1
2018	6 519 481,00	5 545 709,00	6,12%	x	6,12%	x	0,00	6,12%	9,6	9,7	9,7.1	9,8	9,8.1
2019	7 354 518,00	6 519 481,00	5,67%	x	5,67%	x	0,00	5,67%	9,6	9,7	9,7.1	9,8	9,8.1
2020	7 900 323,00	7 354 518,00	5,27%	x	5,27%	x	0,00	5,27%	9,6	9,7	9,7.1	9,8	9,8.1
2021	9 224 871,00	7 900 323,00	4,78%	x	4,78%	x	0,00	4,78%	9,6	9,7	9,7.1	9,8	9,8.1
2022	9 584 023,00	9 224 871,00	4,34%	x	4,34%	x	0,00	4,34%	9,6	9,7	9,7.1	9,8	9,8.1
2023	10 014 889,00	9 584 023,00	4,05%	x	4,05%	x	0,00	4,05%	9,6	9,7	9,7.1	9,8	9,8.1
2024	10 373 456,00	10 014 889,00	3,64%	x	3,64%	x	0,00	3,64%	9,6	9,7	9,7.1	9,8	9,8.1
2025	10 658 647,00	10 373 456,00	3,31%	x	3,31%	x	0,00	3,31%	9,6	9,7	9,7.1	9,8	9,8.1
2026	10 897 854,00	10 658 647,00	2,26%	x	2,26%	x	0,00	2,26%	9,6	9,7	9,7.1	9,8	9,8.1
2027	11 136 364,00	10 897 854,00	2,12%	x	2,12%	x	0,00	2,12%	9,6	9,7	9,7.1	9,8	9,8.1
2028	11 395 568,00	11 136 364,00	1,98%	x	1,98%	x	0,00	1,98%	9,6	9,7	9,7.1	9,8	9,8.1
	11 395 568,00	11 395 568,00	2,43%	x	2,43%	x	0,00	2,43%	9,6	9,7	9,7.1	9,8	9,8.1

Wyszczególnienie	Przeznaczenie prognozowanej nadwyżki budżetowej	w tym na:	Wydatki bieżące na wynagrodzenia i składki od nich naliczane	Wydatki związane z funkcjonowaniem organów jednostki samorządu terytorialnego)	Wydatki objęte limitem art. 228 ust. 3 ustawy	Informacje uzupełniające o wybranych rodzajach wydatków budżetowych				
						z tego:		Wydatki inwestycyjne kontynuowane	Nowe wydatki inwestycyjne	Wydatki majątkowe
						10.1	11.1			
Lp	10	10.1	11.1	11.2	11.3	11.3.1	11.3.2	11.4	11.5	11.6
Formuła					[11.3.1] + [11.3.2]					
Wykonanie 2011	0,00	0,00	34 945 267,07	5 963 154,12	8 796 209,92	3 124 575,14	5 671 634,78	3 798 868,97	7 566 575,18	219,56
Wykonanie 2012	0,00	0,00	37 502 498,94	6 035 678,59	4 788 636,46	4 265 116,63	523 719,83	414 870,10	3 032 043,00	77 682,98
Plan 3 kw. 2013	0,00	0,00	34 084 929,00	6 822 383,00	4 277 252,81	3 329 096,80	948 156,01	869 156,01	6 713 501,00	297 011,65
Wykonanie 2013 1)	0,00	0,00	34 546 523,00	6 822 383,00	4 277 252,81	3 329 096,80	948 156,01	869 156,01	6 713 501,00	297 011,65
2014	1 518 924,00	1 518 924,00	34 002 389,00	6 977 828,00	6 895 991,00	6 563 389,00	332 602,00	365 492,00	861 145,00	132 602,00
2015	1 370 000,00	1 370 000,00	34 852 449,00	7 152 274,00	1 651 886,00	351 886,00	1 500 000,00	0,00	1 640 298,00	0,00
2016	2 870 000,00	2 870 000,00	35 723 760,00	7 331 081,00	1 360 626,00	60 626,00	1 300 000,00	1 300 000,00	51 709,00	0,00
2017	2 870 000,00	2 870 000,00	36 616 854,00	7 514 358,00	2 828 584,00	28 584,00	2 600 000,00	800 000,00	1 875 709,00	0,00
2018	2 870 000,00	2 870 000,00	37 861 827,00	7 694 703,00	3 476 000,00	0,00	3 476 000,00	2 078 000,00	1 571 481,00	0,00
2019	2 870 000,00	2 870 000,00	39 149 129,00	7 879 376,00	4 254 000,00	0,00	4 254 000,00	1 824 000,00	2 660 518,00	0,00
2020	2 770 000,00	2 770 000,00	40 460 188,00	8 068 481,00	4 242 000,00	0,00	4 242 000,00	1 570 000,00	3 560 323,00	0,00
2021	2 310 000,00	2 310 000,00	41 856 526,00	8 262 126,00	1 228 000,00	0,00	1 228 000,00	1 228 000,00	5 686 871,00	0,00
2022	2 310 000,00	2 310 000,00	43 279 648,00	8 460 416,00	0,00	0,00	0,00	0,00	7 274 023,00	0,00
2023	2 210 000,00	2 210 000,00	44 707 876,00	8 655 006,00	0,00	0,00	0,00	0,00	7 804 889,00	0,00
2024	2 150 000,00	2 150 000,00	46 183 236,00	8 854 071,00	0,00	0,00	0,00	0,00	8 223 456,00	0,00
2025	1 500 000,00	1 500 000,00	47 707 283,00	9 057 715,00	0,00	0,00	0,00	0,00	9 158 647,00	0,00
2026	1 500 000,00	1 500 000,00	49 281 623,00	9 266 042,00	0,00	0,00	0,00	0,00	9 397 854,00	0,00
2027	1 500 000,00	1 500 000,00	50 907 917,00	9 479 161,00	0,00	0,00	0,00	0,00	9 636 364,00	0,00
2028	2 000 000,00	2 000 000,00	52 587 876,00	9 687 703,00	0,00	0,00	0,00	0,00	9 386 568,00	0,00


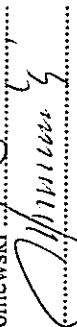


Wyszczególnienie	Finansowanie programów, projektów lub zadań realizowanych z udziałem środków, o których mowa w art. 5 ust. 1 pkt 2 3 ustawy										
	12.1	w tym:			12.2	w tym:		12.3	w tym:		
		12.1.1	12.1.1.1	12.1.1.1		12.2.1	12.2.1.1		12.3.1	12.3.2	
Dochody bieżące na programy, projekty lub zadania finansowane z udziałem środków, o których mowa w art. 5 ust. 1 pkt 2 i 3 ustawy	12.1	12.1.1	12.1.1.1	Dochody majątkowe na programy, projekty lub zadania finansowane z udziałem środków, o których mowa w art. 5 ust. 1 pkt 2 i 3 ustawy	12.2	12.2.1	12.2.1.1	Wydanki bieżące na programy, projekty lub zadania finansowane z udziałem środków, o których mowa w art. 5 ust. 1 pkt 2 i 3 ustawy	12.3	12.3.1	12.3.2
		środków określonych w art. 5 ust. 1 pkt 2 ustawy	środków określonych w art. 5 ust. 1 pkt 2 ustawy wynikających z zawartych umów na realizację programu, projektu lub zadania			środków określonych w art. 5 ust. 1 pkt 2 ustawy	środków określonych w art. 5 ust. 1 pkt 2 ustawy wynikających z zawartych umów na realizację programu, projektu lub zadania			finansowane środkami określonymi w art. 5 ust. 1 pkt 2 ustawy	Wydanki bieżące na realizację programu, projektu lub zadania wynikające wyłącznie z zawartych umów z podmiotem dysponującym środkami, o których mowa w art. 5 ust. 1 pkt 2 ustawy
Lp	12.1	12.1.1	12.1.1.1	12.2	12.2.1	12.2.1.1	12.3	12.3.1	12.3.2		
Formula											
Wykonanie 2011	3 514 131,39	3 105 402,01	3 105 402,01	3 742 791,39	3 388 884,39	3 388 884,39	3 492 770,73	2 989 643,50	2 989 643,50		
Wykonanie 2012	3 446 982,16	3 051 299,32	3 051 299,32	158 362,31	157 312,31	157 312,31	3 367 209,22	2 884 110,59	2 884 110,59		
Plan 3 kw. 2013	3 418 557,00	3 058 818,00	2 932 581,00	502 714,00	500 164,00	500 164,00	3 489 140,00	3 026 259,00	3 026 259,00		
Wykonanie 2013 1)	3 418 557,00	3 058 818,00	3 058 818,00	502 714,00	500 164,00	500 164,00	3 499 140,00	3 026 259,00	3 026 259,00		
2014	6 425 947,00	5 798 626,00	4 279 166,00	0,00	0,00	0,00	6 517 722,00	5 790 028,00	5 790 028,00		
2015	6 670 133,00	6 018 974,00	123 454,00	0,00	0,00	0,00	7 337 146,00	6 018 974,00	6 018 974,00		
2016	6 956 949,00	6 277 790,00	0,00	0,00	0,00	0,00	7 652 644,00	6 277 790,00	6 277 790,00		
2017	7 256 098,00	6 547 735,00	0,00	0,00	0,00	0,00	7 987 708,00	6 547 735,00	6 547 735,00		
2018	7 553 588,00	6 816 192,00	0,00	0,00	0,00	0,00	8 308 958,00	6 816 192,00	6 816 192,00		
2019	7 840 635,00	7 075 207,00	0,00	0,00	0,00	0,00	8 624 699,00	7 075 207,00	7 075 207,00		
2020	8 099 376,00	7 308 689,00	0,00	0,00	0,00	0,00	8 809 314,00	7 308 689,00	7 308 689,00		
2021	0,00	0,00	0,00	0,00	0,00	0,00	0,00	0,00	0,00		
2022	0,00	0,00	0,00	0,00	0,00	0,00	0,00	0,00	0,00		
2023	0,00	0,00	0,00	0,00	0,00	0,00	0,00	0,00	0,00		
2024	0,00	0,00	0,00	0,00	0,00	0,00	0,00	0,00	0,00		
2025	0,00	0,00	0,00	0,00	0,00	0,00	0,00	0,00	0,00		
2026	0,00	0,00	0,00	0,00	0,00	0,00	0,00	0,00	0,00		
2027	0,00	0,00	0,00	0,00	0,00	0,00	0,00	0,00	0,00		
2028	0,00	0,00	0,00	0,00	0,00	0,00	0,00	0,00	0,00		

Wyszczególnienie	Wydatki majątkowe na programy, projekty lub zadania finansowane z udziałem środków, o których mowa w art. 5 ust. 1 pkt 2 i 3 ustawy		w tym:		Ikwoty dotyczące przejęcia i spłaty zobowiązań po samodzielnym likwidacji publicznych zakładach opieki zdrowotnej oraz pokrycia ujemnego wyniku					
	12.4	12.4.1	12.4.2	13.1	13.2	13.3	13.4	13.5	13.5	13.7
Łp	12.4	12.4.1	12.4.2	13.1	13.2	13.3	13.4	13.5	13.5	13.7
Formuła										
Wykonanie 2011	3 317 957,22	2 820 077,01	2 820 077,01	0,00	0,00	0,00	0,00	0,00	0,00	0,00
Wykonanie 2012	428 719,83	298 372,82	298 372,82	0,00	0,00	0,00	0,00	0,00	0,00	0,00
Plan 3 kw. 2013	718 158,00	357 973,00	357 973,00	0,00	0,00	0,00	20 000 000,00	0,00	0,00	0,00
Wykonanie 2013 1)	718 158,00	357 973,00	357 973,00	0,00	0,00	0,00	20 000 000,00	0,00	0,00	0,00
2014	132 602,00	0,00	0,00	0,00	0,00	0,00	0,00	0,00	0,00	0,00
2015	0,00	0,00	0,00	0,00	0,00	0,00	0,00	0,00	0,00	0,00
2016	0,00	0,00	0,00	0,00	0,00	0,00	0,00	0,00	0,00	0,00
2017	0,00	0,00	0,00	0,00	0,00	0,00	0,00	0,00	0,00	0,00
2018	0,00	0,00	0,00	0,00	0,00	0,00	0,00	0,00	0,00	0,00
2019	0,00	0,00	0,00	0,00	0,00	0,00	0,00	0,00	0,00	0,00
2020	0,00	0,00	0,00	0,00	0,00	0,00	0,00	0,00	0,00	0,00
2021	0,00	0,00	0,00	0,00	0,00	0,00	0,00	0,00	0,00	0,00
2022	0,00	0,00	0,00	0,00	0,00	0,00	0,00	0,00	0,00	0,00
2023	0,00	0,00	0,00	0,00	0,00	0,00	0,00	0,00	0,00	0,00
2024	0,00	0,00	0,00	0,00	0,00	0,00	0,00	0,00	0,00	0,00
2025	0,00	0,00	0,00	0,00	0,00	0,00	0,00	0,00	0,00	0,00
2026	0,00	0,00	0,00	0,00	0,00	0,00	0,00	0,00	0,00	0,00
2027	0,00	0,00	0,00	0,00	0,00	0,00	0,00	0,00	0,00	0,00
2028	0,00	0,00	0,00	0,00	0,00	0,00	0,00	0,00	0,00	0,00

Da. - uzupełniająca o dług i jego spłacie

Wyszczególnienie	w tym:					Wynik operacji niekasowych wpływających na kwotę długu (m.in. umorzenia, różnice kursowe)
	14.1	14.2	14.3	14.3.1	14.3.2	
Lp	14.1	14.2	14.3	14.3.1	14.3.2	14.4
Formuła						
Wykonanie 2011	0,00	0,00	0,00	0,00	0,00	0,00
Wykonanie 2012	0,00	0,00	0,00	0,00	0,00	0,00
Plan 3 kw. 2013	1 560 000,00	0,00	0,00	0,00	0,00	98 890,76
Wykonania 2013 1)	1 560 000,00	0,00	0,00	0,00	0,00	0,00
2014	1 518 924,00	0,00	0,00	0,00	0,00	0,00
2015	1 370 000,00	0,00	0,00	0,00	0,00	0,00
2016	2 870 000,00	0,00	0,00	0,00	0,00	0,00
2017	2 870 000,00	0,00	0,00	0,00	0,00	0,00
2018	2 870 000,00	0,00	0,00	0,00	0,00	0,00
2019	2 870 000,00	0,00	0,00	0,00	0,00	0,00
2020	2 770 000,00	0,00	0,00	0,00	0,00	0,00
2021	2 310 000,00	0,00	0,00	0,00	0,00	0,00
2022	2 310 000,00	0,00	0,00	0,00	0,00	0,00
2023	2 210 000,00	0,00	0,00	0,00	0,00	0,00
2024	2 150 000,00	0,00	0,00	0,00	0,00	0,00
2025	1 500 000,00	0,00	0,00	0,00	0,00	0,00
2026	1 500 000,00	0,00	0,00	0,00	0,00	0,00
2027	1 500 000,00	0,00	0,00	0,00	0,00	0,00
2028	2 000 000,00	0,00	0,00	0,00	0,00	0,00

Podpisy członków Zarządu Powiatu:

1. Edward Marek Wroniewski 
2. Andrzej Dolecki 
3. Wiesław Cienkowski 
4. Witold Saracyn 
5. Zbigniew Szczepaniak 