BALUSTRADA PRZY RAMPIE WYŁADOWCZEJ - sztuk 2
BLOK "B" (FRAGMENT)

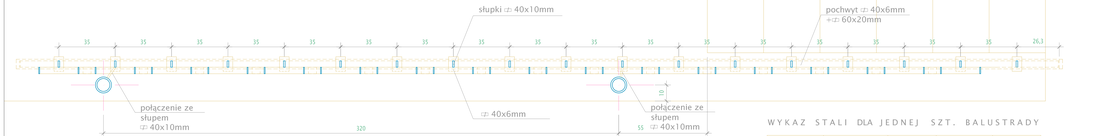

WYKAZ STALI DLA JEDNEJ SZT. BALUSTRADY

ELEMENT	PROFIL	CIĘŻAR (kG/mb)	DŁ. CAŁK. ELEMENTU (mb)	CIĘŻAR CAŁK. (kg)
POCHWYT	▱ 60x20mm	9,42	7,16	67,45
	▱ 40x6mm	1,88	7,10	13,35
SŁUPKI	▱ 40x10mm	3,14	19,01	59,69
	▱ 40x6mm	1,88	35,47	66,68
TULEJA	⌀50	3,25	0,64	2,08
ROZETKA	▱ 60x10mm	4,71	1,62	7,63
			OGÓŁEM	216,88

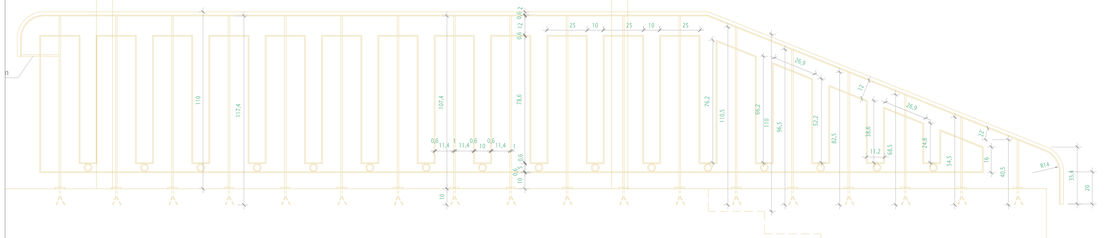

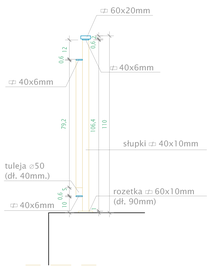

PRZEKRÓJ A–A

BALUSTRADA PRZY SCHODACH WEJŚCIA PERSONELU
BLOK "B" (FRAGMENT)

arch. Krzysztof Żurkowski PRACOWNIA ARCHITEKTONICZNA im.arch.Krystyny Gutkowskiej 01-515 Warszawa, Al.Wojska Polskiego 27/36
BUDOWANY SZPITAL W PUŁTUSKU BLOK "B" (FRAGMENT)
PROJEKT BUDOWLANO - WYKONAWCZY - ZAMIENNY KOREKTY FUNKCJONALNE
autor: arch.Krzysztof Żurkowski
sprawdził: arch.Anna Przemyska
data: kwiecień 2009 · skala : 1:10 · nr rys.: B5

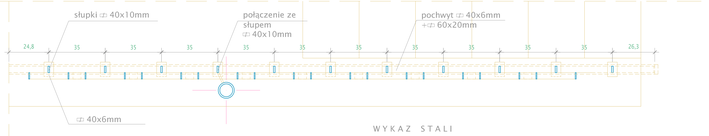

RZUT

WYKAZ STALI

ELEMENT	PROFIL	CIĘŻAR (kG/mb)	DŁ. CAŁK. ELEMENTU (mb)	CIĘŻAR CAŁK. (kg)
POCHWYT	▱ 60x20mm	9,42	4,49	42,30
	▱ 40x6mm	1,88	4,46	8,38
SŁUPKI	▱ 40x10mm	3,14	10,48	32,91
	▱ 40x6mm	1,88	19,39	36,45
TULEJA	⌀50	3,25	0,36	1,17
ROZETKA	▱ 60x10mm	4,71	0,99	4,66
			OGÓŁEM	125,88

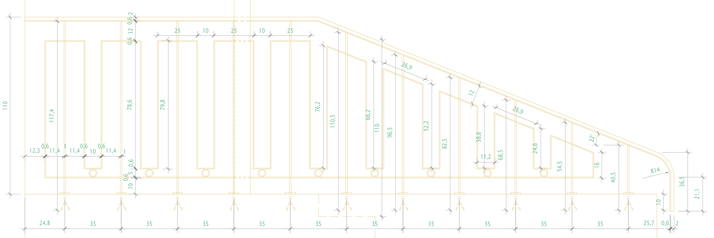

WIDOK

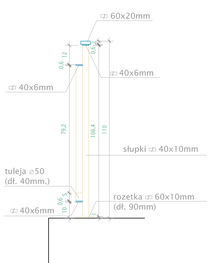

PRZEKRÓJ A–A