



**PAŃSTWOWY POWIATOWY
INSPEKTOR SANITARNY**

w Pułtusk, ul. 3 Maja 20

tel. 23 692 50 71, tel/fax 23 692 61 66

**INFORMACJA O STANIE
BEZPIECZEŃSTWA SANITARNEGO
POWIATU PUŁTUSKIEGO
ZA ROK 2016**

Pułtusk, luty 2017

SPIS TREŚCI

	Str.
I. WPROWADZENIE	3
II. SYTUACJA EPIDEMIOLOGICZNA	
1. Sytuacja epidemiologiczna chorób zakaźnych.	4
2. Sytuacja epidemiologiczna chorób zawodowych	7
III. UWARUNKOWANIA ZDROWOTNE BYTOWANIA LUDNOŚCI	
1. Jakość wody przeznaczonej do spożycia	9
2. Ocena jakości wody w kąpieliskach i miejscach wykorzystywanych do kąpieli opartych na wodach powierzchniowych.	10
3. Stan sanitarny obiektów użyteczności publicznej.	11
4. Stan sanitarny zakładów służby zdrowia.	15
5. Nadzór nad realizacją Programu Szczepień Ochronnych.	21
6. Stan sanitarny obiektów żywieniowo-żywnościowych oraz jakość zdrowotna żywności.	23
7. Ocena higieniczna placówek oświatowo-wychowawczych.	28
8. Ocena narażenia w środowisku pracy	33
9. Nadzór nad prekursorami narkotyków i środkami zastępczymi.	43
IV. OŚWIATA ZDROWOTNA I PROMOCJA ZDROWIA.	46
V. PODSUMOWANIE I WNIOSKI	58

I. WPROWADZENIE

Powiat pułtuski położony jest w północnej części Mazowsza. W skład powiatu wchodzi miasto Pułtusk i 7 gmin; Pokrzywnica, Winnica, Świercze, Gzy, Zatory, Obryte, Pułtusk, powierzchnia całkowita powiat wynosi 828,8 km², liczba ludności ogółem 51.436.

Inspekcja Sanitarna jest powołana do realizacji zadań z zakresu zdrowia publicznego. Naszym najważniejszym zadaniem jest stała troska o stan sanitarno-higieniczny i epidemiologiczny powiatu pułtuskiego.

Stan sanitarny to również profilaktyka połączona z oświatą zdrowotną. To także warunki życia, bezpieczeństwo żywienia, pracy, nauki i wypoczynku.

Nie tylko musimy, ale przede wszystkim, chcemy sprostać swoim obowiązkom. Na podstawie danych zebranych ze wszystkich komórek organizacyjnych Stacji przygotowaliśmy raport o stanie sanitarnym powiatu pułtuskiego za rok 2016.

II. SYTUACJA EPIDEMIOLOGICZNA

1. Sytuacja epidemiologiczna chorób zakaźnych.

W 2016 roku opracowano 194 zgłoszeń zachorowań na choroby zakaźne, z tego 78 dotyczyło pokąsań przez zwierzęta (u 11 osób podjęto szczepienia p/wścieklicznie).

W porównaniu z rokiem 2015 sytuacja epidemiologiczna chorób zakaźnych na terenie naszej działalności uległa niewielkiej zmianie. W przypadku części chorób podlegających rejestracji liczba zachorowań zwiększyła się. W 2016r. odnotowano wzrost zachorowań na niektóre choroby zakaźne, co przedstawia zamieszczona tabela.

Kod wg ICD 10	Jednostka chorobowa	Liczba przypadków w 2015 r.	Liczba przypadków w 2016r.
A02	Salmonella	8	11
A37	Krztusiec	7	28
A69.2	Borelioza	19	47

W roku 2016 zarejestrowano 2 nosicieli tymczasowych Salmonelli Typhimurium i Isangi.

W rejestrach Sekcji Epidemiologii wpisanych jest:

- 4 nosicieli stałych Salmonelli typhi;
- 5 nosicieli HBV;
- 9 nosicieli HCV.

Zarejestrowano 2 przypadki przewlekłego zachorowania na wirusowe zapalenie wątroby typu C. W powiecie pułuskim nie notuje się zachorowań na WZW typ B u dzieci w grupie wiekowej 0-15 lat, co jest efektem prowadzonych od wielu lat szczepień ochronnych. W roku sprawozdawczym wpisano do rejestru chorób przenoszonych drogą płciową 1 przypadek kiły i 1 przypadek rzeżączki oraz zarejestrowano 1 przypadek zakażenia wirusem HIV.

W 2016 roku zarejestrowano 1 przypadek zachorowań na malarię, na posocznicę o etiologii *Streptococcus pneumoniae* i zatrucie jadem kiełbasianym. Ponadto zarejestrowano 2 przypadki zapalenia opon mózgowo-rdzeniowych o nieustalonej etiologii. W roku sprawozdawczym nie zarejestrowano żadnego ogniska zakażenia szpitalnego.

W roku 2016r. przeprowadzono 1 kontrolę w Poradni Pulmonologicznej w Pułtusku, ul. 3 Maja 5 dotyczącą występowania przypadków gruźlicy u hodowców bydła.

W analizowanym okresie czasu nie stwierdzono takiego zachorowania.

W 2016 roku ogółem zarejestrowano ogółem 11 przypadków zachorowań na gruźlicę (gruźlicę płuc 9 przypadków i gruźlicę pozapłucną 2 przypadki). Prowadzono nadzór epidemiologiczny nad osobami z kontaktu z prątkującym chorym na gruźlicę (4 przypadki zachorowań na gruźlicę prątkującą). Nadzorem objęto 12 osób z kontaktu.

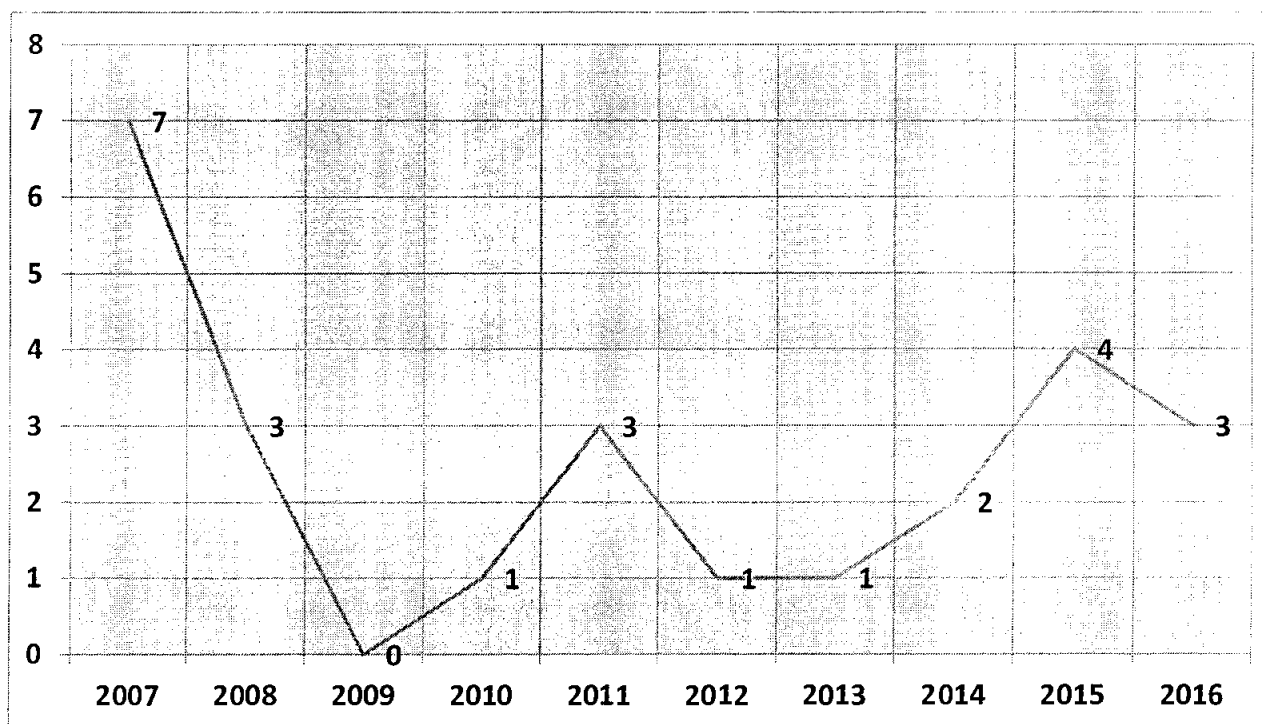
Zachorowania na choroby zakaźne na terenie PSSE w Pułtusku w latach 2005 – 2016.

Jednostki chorobowe	2005	2006	2007	2008	2009	2010	2011	2012	2013	2014	2015	2016
Czerwonka	-	-	-	-	-	-	-	-	-	-	-	-
Biegunka do lat 2	14	11	9	6	10	14	21	8	29	30	42	39
Zatrucia pokarmowe	28	29	15	17	17	27	32	21	24	16	8	11
WZW ogółem	3	-	1	3	1	9	5	6	10	3	2	2
WZW typ B	2	-	-	3	-	3	3	3	2	1	-	-
WZW typ C	1	-	1	-	1	6	2	3	7	2	2	2
WZW typ A	-	-	-	-	-	-	-	-	-	-	-	-
Zapalenie opon mózgowych	3	2	3	1	-	1	1	2	6	3	3	2

3. Sytuacja epidemiologiczna chorób zawodowych.

W 2016 r. stwierdzono 3 przypadki chorób zawodowych. Jeden przypadek dotyczył pylicy płuc (pylica spawaczy) (poz. 3 wykazu chorób zawodowych), dwa przypadki dotyczyły chorób narządu głosu (poz. 15 wykazu)

Liczba chorób zawodowych w latach 2007-2016



Najwięcej chorób zawodowych stwierdza się wśród nauczycieli. W latach 2007-2016 na 25 stwierdzonych chorobach zawodowych, 16 (64%) stanowiły choroby narządu głosu spowodowane długotrwałym nadmiernym wysiłkiem głosowym. Są to choroby spowodowane sposobem wykonywania pracy, a nie warunkami pracy. W stwierdzonych przypadkach działania inspekcji sanitarnej mają niewielki wpływ na ograniczenie liczby tych chorób.

Od 2008 roku liczba stwierdzanych chorób zawodowych utrzymuje się na zbliżonym poziomie (0 do 4). W latach 2007-2016 choroby pochodzenia zawodowego stanowiły około 16,5% (4 przypadki), a choroby zakaźne 20% (5 przypadków). Od 2007 r. nie stwierdzono żadnego przypadku choroby zawodowej wśród personelu służby zdrowia.

Choroby zawodowe w latach 2007-2016 wg jednostek chorobowych

Nazwa jednostki chorobowej i poz. w wykazie chorób	2007	2008	2009	2010	2011	2012	2013	2014	2015	2016	Razem
	Liczba przypadków	Liczba przypadków	Liczba przypadków	Liczba przypadków	Liczba przypadków	Liczba przypadków	Liczba przypadków	Liczba przypadków	Liczba przypadków	Liczba przypadków	
Pylica płuc poz. 3	0	0	0	0	0	0	0	0	0	1	1
Choroby narządu głosu poz. 15	5	3	0	0	2	0	1	2	1	2	16
Alergie poz. 18	1	0	0	0	0	0	0	0	0	0	1
Zawodowy ubytek słuchu poz. 21	0	0	0	0	1	0	0	0	0	0	1
Choroba wibracyjna poz. 22	1	0	0	0	0	0	0	0	0	0	1
Choroby zakaźne i pasożytnicze poz. 26	0	0	0	1	0	1	0	0	3	0	5
Razem	7	3	0	1	3	1	1	2	4	3	25

III UWARUNKOWANIA ZDROWOTNE BYTOWANIA LUDNOŚCI

1. Jakość wody przeznaczonej do spożycia.

➤ **Wprowadzenie.**

Liczba ludności korzystającej z wody wodociągowej ogółem w roku 2016 wynosiła 50 590 osób, w tym : w mieście – 18 600, na terenach wiejskich 31 990. Ludność powiatu pułtuskiego zaopatrywana jest w wodę z 3 wodociągów o produkcji poniżej 100 m³/d (2 wodociągi sieciowe wiejskie, 1 wodociąg zakładowy), 10 wodociągów o produkcji 100-1000 m³/d (wodociągi sieciowe wiejskie) i 1 wodociągu o produkcji 1000-10000 m³/d (wodociąg miejski w Pułtusku).

W 2016r. nie oddano do użytku na terenie powiatu pułtuskiego nowego wodociągu. Zwodociągowanie powiatu wynosi ponad 90 %.

➤ **Jakość wody.**

Woda przeznaczona do spożycia przez ludzi na terenie powiatu jest bezpieczna pod względem bakteriologicznym. W roku 2016 nie stwierdzono skażenia bakteriologicznego wody z wodociągów.

W powiecie pułuskim wszystkie wodociągi podają do sieci wodę bezpieczną także pod względem chemicznym. Ogółem około 90 % ludności powiatu korzysta z wody dobrej jakości.

Prowadzone było w 2016 roku postępowanie dotyczące przekroczeń zawartości związków manganu, żelaza i zawyżonej mętności w wodzie z 5 wodociągów publicznych. Na koniec roku woda ze wszystkich wodociągów była dobra.

W roku 2016 na terenie powiatu nadal ok. 10 % ludności korzystało z własnych ujęć wody. Są to najczęściej studnie kopane, płytkie, oparte na pierwszej warstwie wodonośnej.

➤ **Charakterystyka urządzeń zaopatrujących ludność w wodę.**

- **Wodociągi o wydajności.**

<100 m³/dobę

Ogólna liczba wodociągów o produkcji poniżej 100 m³/d wynosi 3:

- 2 wodociągi sieciowe wiejskie w Dębinach i Cyganach,
- 1 wodociąg zakładowy Osiedlowej Spółdzielni Mieszkaniowej.

Wodociągi sieciowe wiejskie (2 publiczne, 1 zakładowy) o produkcji wody poniżej 100 m³/d posiadają uzdatnianie wody. Woda z tych ujęć (wodociągi publiczne w Dębinach i Cyganach oraz wodociąg zakładowy w Gładczynie) odpowiada wymaganiom.

- Wodociągi o wydajności.

100 – 1000 m³/dobę

W tej grupie znajduje się 10 wodociągów publicznych zlokalizowanych na wsi. Wszystkie obiekty posiadają uzdatnianie wody. Woda ze wszystkich ujęć odpowiada wymaganiom rozporządzenia Ministra Zdrowia.

- Wodociągi o wydajności.

1000 – 10 000 m³/dobę

W grupie tej znajduje się tylko 1 wodociąg tzn. wodociąg miejski w Pułtusku o produkcji dobowej wody ok. 3046 m³, zaopatrujący w wodę miasto i 5 wsi z terenu gminy. Ujęcie w Pułtusku oparte jest na 6 studniach głębinowych pracujących zamiennie. Uzdatnianie wody prowadzone jest poprzez napowietrzanie, odżelazianie i odmanganianie (9 odżelaziaczy i 9 odmanganaczy). Woda z tego wodociągu w roku 2016 nie zawierała przekroczeń.

- Wodociągi ogółem.

Na terenie powiatu pułtuskiego nadzorem objętych jest 14 wodociągów : 3 wodociągi o produkcji poniżej 100 m³/d (2 wodociągi sieciowe wiejskie, 1 wodociąg zakładowy), 10 wodociągów o produkcji 100-1000 m³/d (wodociągi sieciowe wiejskie) i 1 wodociąg o produkcji 1000-10000 m³/d (wodociąg miejski w Pułtusku). Wszystkie obiekty posiadają stacje uzdatniania wody, do sieci podawana jest woda uzdatniona. Obiekty posiadają chlorownie z zainstalowanymi chloratorami. Woda chlorowana jest okresowo podchlorynem sodu. Zapas tego środka jest w każdej hydroforni. Zabezpieczona jest strefa ochrony bezpośredniej studni i hydroforni.

2. Ocena jakości wody w kąpieliskach i miejscach wykorzystywanych do kąpieli opartych na wodach powierzchniowych

Nadzorem objęto jedno miejsce wykorzystywane do kąpieli na terenie powiatu pułtuskiego, na rzece Narew w Pułtusku. Zostało wytypowane przez Urząd Miasta, czynne było w okresie wakacji. Utrzymaniem czystości, wyposażeniem w kosze na śmieci oraz TOI-TOI zajmował się Miejski Ośrodek Sportu i Rekreacji w Pułtusku. Zatrudnieni zostali także ratownicy.

Woda z miejsca wykorzystywanego do kąpielii w Pułtusku badana była przed oraz w trakcie sezonu letniego przez MOSiR w ramach kontroli wewnętrznej. Woda z miejsca wykorzystywanego do kąpielii na rzece Narew odpowiadała warunkom określonym w rozporządzeniu Ministra Zdrowia z dnia 8 kwietnia 2011r. w sprawie prowadzenia nadzoru nad jakością wody w kąpielisku i miejscu wykorzystywanym do kąpielii.

3. Stan sanitarny obiektów użyteczności publicznej.

➤ Szpitale, zakłady opiekuńczo - lecznicze i zakłady pielęgnacyjno - opiekuńcze.

Szpital SP ZOZ w Pułtusku w roku 2016 kontrolowany był przez WSSE.

Na terenie powiatu istnieje 1 zakład opiekuńczo-leczniczy – „PALIUM” w Tąsewach.

W roku 2016 przeprowadzono 1 kontrolę kompleksową w tym obiekcie. Uczestniczyli w nich przedstawiciele sekcji epidemiologii, higieny komunalnej i higieny żywienia.

Zakład Opiekuńczo – Leczniczy w Tąsewach zaopatrywany jest w wodę z wodociągu sieciowego, nieczystości płynne odprowadzane są do szczelnego zbiornika , nieczystości stałe gromadzone są w kontenerze. Zarówno śmieci jak i ścieki wywożone są przez specjalistyczne firmy zgodnie z zawartymi umowami.

Kontrolowany zakład posiada umowę na odbiór odpadów medycznych i innych odpadów niebezpiecznych. Postępowanie z odpadami jest prawidłowe.

Zakład Opiekuńczo-Leczniczy w Tąsewach nie posiada własnej pralni, zawarta jest umowa na pranie bielizny z pralnią świadczącą tego typu usługi tzn. PHU „HOLLYWOOD” Renata i Adam Konieczkowsky w Płocku ul. Norbertańska 2a.

Nie stwierdzono nieprawidłowości dotyczących prowadzonych procesów dezynfekcyjnych i sterylizacyjnych.

Kontrolowany obiekt posiada własną kuchnię, która dostarcza posiłki. Nie stwierdzono uchybień dotyczących bloku żywienia, kuchni, pomieszczeń magazynowych.

➤ Domy pomocy społecznej oraz inne placówki zapewniające całodobową opiekę nad osobami niepełnosprawnymi, w podeszłym wieku oraz przewlekle chorymi.

Domy Pomocy Społecznej z powiatu pułtuskiego kontrolowane są przez WSSE.

Nadzorem przez Stację w Pułtusku objęta jest placówka zapewniająca całodobową opiekę tj. Hospicjum CARITAS Diecezji Płockiej w Pułtusku. Przeprowadzona kontrola obiektu wykazała dobry stan sanitarno – higieniczny.

➤ **Dworce.**

W Pułtusku znajduje się Dworzec Autobusowy PKS. Przeprowadzone kontrole wykazały pogarszający się stan techniczny obiektu (brudne ściany, powybijane posadzki, zniszczone ławki, kosze na śmieci, urządzenia sanitarne). W 2017 roku planowany jest remont obiektu.

➤ **Środki transportu.**

W roku 2016 nie kontrolowano środków transportu.

➤ **Noclegownie dla bezdomnych.**

Ośrodek dla bezdomnych prowadzony przez Stowarzyszenie „Serdeczna Dłoń” w Pokrzywnicy znajduje się w wolnostojącym, jednopiętrowym budynku. Budynek jest wynajmowany od prywatnej osoby przez Stowarzyszenie. Schronisko funkcjonuje w Pokrzywnicy od maja 2013 roku. Budynek w Pokrzywnicy jest po generalnym remoncie. Znajduje się tu 15 pokoi mieszkalnych. Pokoje są od 2 do 8-osobowych. Większość pokoi jest z łazienkami. Na parterze jest pokój dla niepełnosprawnych z przystosowaną łazienką. Cały obiekt jest dostosowany dla niepełnosprawnych.

- Na parterze budynku znajduje się kuchnia oraz jadalnia pełniąca jednocześnie funkcję świetlicy. Posiłki sporządzają wyznaczeni mieszkańcy domu.

- W podpiwniczeniu znajdują się magazyny, kotłownia oraz pomieszczenie przeznaczone na pralnię (w trakcie urządzania).

- Liczba osób przebywających w Ośrodku – 56, w tym : 11 kobiet. W ośrodku przebywają 2 osoby niepełnosprawne poruszających się na wózkach. Liczba ta ulega ciągłym zmianom.

- W razie potrzeby jest możliwość przyjęcia większej liczby osób.

- Zaopatrzenie w wodę z wodociągu publicznego, ciepła woda z własnej kotłowni. Nieczystości płynne odprowadzane są do szczelnego szamba, nieczystości stałe przechowywane są w pojemnikach i wywożone zgodnie ze złożoną deklaracją.

- Budynek wraz z przylegającą działką jest ogrodzony.

➤ **Ustępy publicznie i toalety ogólnodostępne.**

Pod nadzorem Stacji znajduje się 1 stały ustęp publiczny w Pułtusku. Stan techniczny i sanitarny obiektu jest dobry. Ustęp jest dostosowany dla potrzeb osób niepełnosprawnych.

Toalety ogólnodostępne, które były kontrolowane w 2016 roku, znajdują się przy stacjach paliw. Stan sanitarno – higieniczny tych obiektów był dobry, nie stwierdzono uchybień.

➤ **Hotele.**

W 2016r funkcjonowało 8 hoteli na terenie powiatu, które zostały skategoryzowane i otrzymały w wyniku kategoryzacji dwie gwiazdki („Baltazar”, „Zalewski”, „Kasztel”, „Stanica Wodna” w Pułtusku, „Wiatrak” w Bobach, „Karczma pod Strzechą” w Dzierżeninie) oraz dwa obiekty trzy gwiazdki („Zamek” Domu Polonii w Pułtusku i „Milord” w Kleszewie).

Stan sanitarno-higieniczny skontrolowanych w 2016 roku 6 hoteli był dobry. Wszelkie remonty i naprawy przeprowadzane są na bieżąco. Standard świadczonych usług podnosi się z roku na rok. Pomieszczenia przeznaczone dla gości, zaplecze magazynowe oraz pomieszczenia socjalno-sanitarne dla personelu utrzymane są w dobrym stanie. Stosowana jest biała pościel i ręczniki. Pranie bielizny odbywa się w pralniach świadczących tego typu usługi.

Ponadto istnieje 7 obiektów na terenie powiatu świadczących usługi hotelowe, nie będących hotelami. Są to Hostel – Tanie noclegi w Pułtusku, Motel „Wesoła Oberża” w Gzowie gm. Pokrzywnica, Młyn Gąsiorowo - Pokoje gościnne w Gąsiorowie gm. Świercze, Agroturystyka w Płocochowie, Gospodarstwo agroturystyczne „Chata za wsią w Nowym Skaszewie czynne cały rok oraz funkcjonujące tylko w sezonie letnim Ośrodek Wypoczynkowy „Rybaczkówka Borsuki” w Łubienicy Superunkach i Kemping „Zalewski” w Grabówcu gm. Pułusk.

Stan sanitarny skontrolowanych 3 obiektów był dobry.

Ośrodek w Łubienicy Superunkach i Kemping korzystają z wody z własnych ujęć.

W/w ośrodki nie prowadzą żywienia zbiorowego ani wczasów zorganizowanych.

Prowadzone było postępowanie dotyczące 1 hotelu (Baltazar). Sprawa dotyczyły stanu technicznego obiektu. Zalecenia wykonano.

➤ **Zakłady fryzjerskie, kosmetyczne i odnowy biologicznej.**

W 2016 roku na terenie powiatu pułtuskiego działały 32 zakłady fryzjerskie, 10 zakładów kosmetycznych, 15 zakładów, w których są świadczone łącznie więcej niż jedna z usług fryzjerskie, kosmetyczne, odnowy biologicznej.

Zakłady zaopatrzone są w bieżącą zimną i ciepłą wodę, postępowanie z nieczystościami i odpadami komunalnymi jest prawidłowe. Obiekty posiadają wentylację grawitacyjną.

Przedmioty stanowiące wyposażenie zakładu mają powierzchnię gładką, postępowanie z bielizną czystą i brudną jest prawidłowe. Nie stwierdzono nieprawidłowości dotyczących wykonywania zabiegów dezynfekcyjnych oraz preparatów i środków stosowanych do dezynfekcji. Prowadzone było postępowanie dotyczące 1 zakładu kosmetycznego (brak procedur dezynfekcji i sterylizacji).

➤ **Ogólna ocena stanu sanitarnego powiatu.**

Stan sanitarny powiatu pułtuskiego w 2016 roku oceniono jako dobry. W porównaniu z 2015 rokiem nie uległ zmianie. Działania podejmowane przez PIS w ramach bieżącego nadzoru przyczyniają się do utrzymania dobrego stanu sanitarnego kontrolowanych obiektów.

4. Stan sanitarny zakładów służby zdrowia.

➤ Działalność kontrolno-represyjna

Placówki pod nadzorem PSSE	Placówki w rozbiu na:		Liczba obiektów		Liczba kontroli w 2016				Liczba decyzji administracyjnych w tym:				Liczba mandatów	liczba wystąpień		
			rok ubiegły	rok bieżący	Zaplanowane	Wykon.	W tym kontrole CPE NDM	merytoryczne (nakazowe)	płatnicze	przedłużające	umarzające	rejestrów				
podmioty lecznicze wykonujące stacjonarne i całodobowe świadczenia zdrowotne	szpitale	nie będące przedsiębiorcami			1		1									
		będące przedsiębiorcami														
	ZOL w strukturach szpitali															
	ZOL poza szpitalami	1	1	1	1											
	ZPO w strukturach szpitali															
	ZPO poza szpitalami															
	hospicja (w tym w strukturach szpitali)															
Inne całodobowe np. DPS (gab. piel/zab. pod nadzorem PSSE)		hospicja poza szpitalami	1	1	0	0	0									
podmioty lecznicze wykonujące ambulatoryjne świadczenia zdrowotne	Przychodnie, ośrodki, poradnie, ambulatoria	nie będące przedsiębiorcami														
		Przychodnie, ośrodki, poradnie, ambulatoria	26	25	24	25							3			
	będące przedsiębiorcami	Pogotowia ratunkowe i zespoły wyjazdowe	2	2	1	1										
		Medyczne laboratoria diagnostyczne	1	1	1	2								1		
	Zakłady rehabilitacji leczniczej	3	3	0	0											
	Inne	0	2	0	0											
	gabinety indywid., specj. o profilu niezabiegowym	13	13	1	1											
	gabinety indywid., specj., grupowej praktyki lekarskiej o profilu zabiegowym (w tym gab.stomatologiczne)	25 (15)	23 (15)	16 (15)	18 (15)									1		
	RAZEM	72	71	45	49			0						5		

➤ **Działalność kontrolno- represyjna**

W roku 2016 nie wydano decyzji merytorycznych, płatniczych, przedłużających i umarzających. Wydano 5 decyzji do celów rejestrowych: 1 dotycząca gabinetu ginekologicznego, 3 NZOZu i 1 dotycząca Medycznego Laboratorium Diagnostycznego. Nie nałożono grzywny w drodze mandatu karnego.

Aktualna nazwa Szpitala:

Szpital Powiatowy Gajda-Med. Sp. z o.o., ul. Teofila Kwiatkowskiego 19, 06-102 Pułtusk (liczba łóżek 172)

Aktualne nazwy placówek lecznictwa zamkniętego:

- a) PALIUM Sp. z o.o. Opieka długoterminowa Zakład Opiekuńczo-Lecznicy, Tąsewy 8, 06-120 Winnica (liczba łóżek 80)
- b) Zakład Pielęgnacyjno-Opiekuńczy Hospicjum CARITAS Diecezji Płockiej w Pułtusku, ul. Stare Miasto 2, 06-100 Pułtusk (liczba łóżek 8)

W/w obiekty nie są zarejestrowane w strukturach szpitali.

Zmiany w liczbie obiektów w porównaniu z rokiem 2015

W roku 2016 ubył NZOZ „Pomocna Dłoń” w Ołdakach oraz 2 gabinety indywidualnej praktyki lekarskiej w Pułtusku, natomiast przybyły 2 obiekty świadczące usługi w zakresie opieki długoterminowej domowej świadczone w środowisku domowym pacjenta.

➤ **Krótką charakterystyka stanu sanitarno-technicznego i funkcjonalnego podmiotów wykonujących działalność leczniczą programy dostosowawcze :**

Stan sanitarny tej grupy obiektów ocenia się jako dobry. W miarę posiadanych środków finansowych dokonywane są okresowe remonty i modernizacje obiektów. W roku 2016 najczęściej powtarzające się nieprawidłowości dotyczyły:

- braku miesięcznych kart przekazywania odpadów medycznych do utylizacji,
- prowadzenie dokumentacji kontroli wewnętrznej w obszarze realizacji działań zapobiegających szerzeniu się zakażeń i chorób zakaźnych.
- stosowania preparatów dezynfekcyjnych w kilku podmiotach leczniczych posiadane preparaty dezynfekcyjne były niezgodne z opracowanymi i wdrożonymi procedurami. Stwierdzone nieprawidłowości były usuwane na bieżąco.

W 2016 roku podmioty wykonujące działalność leczniczą spełniały wymogi Rozporządzenia Ministra Zdrowia z dnia 26.06.2012r. w sprawie szczegółowych wymagań, jakim powinny odpowiadać pomieszczenia i urządzenia podmiotu wykonującego działalność leczniczą.

➤ **Utrzymanie czystości bieżącej i porządku**

Stan sanitarny kontrolowanych podmiotów ocenia się jako dobry. Utrzymaniem czystości zajmują się etatowi pracownicy. Żaden z podmiotów nie zleca sprzątnia firmom zewnętrznym specjalistycznym. Większość podmiotów leczniczych posiada sprzęt profesjonalny do sprzątnia tj. zestawy 2 wiaderkowe z wyciskaczem do mopów, koszykiem na akcesoria i uchwytem worka na śmieci. W kontrolowanych placówkach wydzielono pomieszczenie porządkowe, magazynowo- gospodarcze służące do przechowywania środków czystościowych, sprzętu do sprzątnia. Jeden podmiot leczniczy zleca pranie mopów firmie zewnętrznej na podstawie zawartej umowy. Prowadzony jest rejestr przekazywanych mopów. W pozostałych podmiotach leczniczych pranie mopów odbywa się w pomieszczeniach porządkowych w preparatach piorąco-dezynfekcyjnych. Wszystkie placówki służby zdrowia posiadają w użyciu ściereczki jednorazowego użycia. W kontrolowanych obiektach są opracowane i wdrożone procedury dotyczące sprzątnia w zakresie mycia i dezynfekcji powierzchni dotykowych i bezdotykowych, postępowanie ze sprzętem do sprzątnia pomieszczeń. Podmioty lecznicze zaopatrzone są w odpowiednią ilość mopów, wystarczających do prawidłowego prowadzenia procesów mycia i dezynfekcji. W użyciu bielizna jednorazowego użytku, która po użyciu gromadzona jest w workach foliowych przekazywana do odpadów komunalnych. Bielizna skażona przekazywana jest do odpadów medycznych do utylizacji. Odzież ochronna personelu w większości podmiotów prana jest we własnym zakresie w preparatach piorąco-dezynfekcyjnych. Cztery obiekty posiadają wydzielone pralnie i świadczą usługi dla 7 placówek medycznych. W roku sprawozdawczym nie stwierdzono nieprawidłowości w tym zakresie. Placówki posiadają opracowane procedury postępowania z bielizną w zakresie sposobu transportu i gromadzenia brudnej bielizny oraz przechowywania czystej bielizny.

➤ Dezynfekcja

W roku sprawozdawczym w porównaniu do 2015 roku nie nastąpiły zmiany w liczbie urządzeń do maszynowego mycia i dezynfekcji narzędzi. Jedno urządzenie posiada gabinet stomatologiczny NZOZ oraz 5 urządzeń gabinetu prywatnej praktyki lekarskiej, a w pozostałych 13 gabinetach stomatologicznych mycie i dezynfekcja narzędzi prowadzona jest ręcznie. Zapis automatyczny procesów mycia i dezynfekcji prowadzony jest w 1 gabinecie prywatnej praktyki, a w pozostałych 5 gabinetach jest zapis ręczny dokumentowany w zeszycie. Podmioty lecznicze nie prowadzą oceny przydatności do użycia roztworów dezynfekcyjnych, ponieważ roztwory te przygotowywane są na bieżąco w dniu pracy gabinetu, nie są przechowywane dłużej niż jeden dzień roboczy.

Najczęściej używanymi preparatami do dezynfekcji rąk są: AHD 2000, Skinman Soft, Spitaderm, Desresan N.

Do dezynfekcji skóry są: Skinsept pur, Octanisept.

Do dezynfekcji narzędzi używane są: Sekusept Pulver + aktywator, Prosept Burs, Sanepidex, Prosept Instru, Gigasept FF. Lysoformin 3000, Sekudril + aktywator

Do dezynfekcji powierzchni stosowane są: Mikrozyd spray, Incidin activ, Incidur Spray, Actichlor plus, Medicarine, Aerodesin 2000.

Placówki posiadają karty charakterystyki stosowanych preparatów dezynfekcyjnych. W podmiotach leczniczych preparaty dezynfekcyjne przygotowywane są na bieżąco w dniu roboczym i przechowywane są w pomieszczeniach porządkowych. W zakresie dezynfekcji w kontrolowanych podmiotach nie stwierdzono nieprawidłowości.

➤ Sterylizacja

- liczba aparatów sterylizacyjnych wg wzoru:

rodzaj aparatów sterylizacyjnych	Podmioty wyk. działalność lecz.	liczba aparatów sterylizacyjnych	
		2015	2016
autoklawy	szpitale		
	lecznictwo ambulatoryjne	5	5
	gabiny lekarskiej praktyki	15	14
sterylizatorów na ciepło suche*	szpitale		
	lecznictwo ambulatoryjne		

		gabinety lekarskiej	praktyki		
sterylizatory tlenek etylenu	na	szpitale			
		lecznictwo ambulatoryjne			
sterylizatory formaldehyd	na	szpitale			
		lecznictwo ambulatoryjne			
sterylizatory plazmowe		szpitale			
		lecznictwo ambulatoryjne			
sterylizatory olejowe		szpitale			
		lecznictwo ambulatoryjne			

* w przypadku używania sterylizatorów na ciepło suche należy opisać do czego są stosowane

Podmioty lecznicze posiadają łącznie 19 autoklawów: w lecznictwie ambulatoryjnym 5 autoklawów, a w gabinetach prywatnej praktyki lekarskiej 14 autoklawów. W 5 podmiotach leczniczych kontrola każdego cyklu sterylizacji polega na automatycznym pomiarze i zapisie parametrów sterylizacji. W pozostałych obiektach zapis parametrów procesów sterylizacji dokumentowany jest za pomocą zapisu ręcznego. Kontrola chemiczna procesów sterylizacji w podmiotach leczniczych prowadzona jest testem klasy IV i V lub VI w pakietach reprezentatywnych umieszczonych w miejscach o najtrudniejszym dostępie czynnika sterylizującego. Każdy podmiot leczniczy prowadzący sterylizację prowadzi powiązanie pakietu sterylnego z pacjentem oraz archiwizację wskaźników chemicznych. Kontrola biologiczna wewnętrzna procesów sterylizacji prowadzona była z częstotliwością średnio raz w miesiącu. Ogółem przeprowadzono 172 procesy sterylizacji. W lecznictwie otwartym publicznym 65 procesów, a w gabinetach indywidualnej praktyki lekarskiej 107 procesów. Kontrola biologiczna procesów sterylizacji przeprowadzona jest wskaźnikami testowymi ATCC 7953, testami biologicznymi ATTEST 3M-1 i wskaźnikami testowymi JBSS-Biomed. Podmioty prowadzące sterylizację dodatkowo stosują wskaźniki chemiczne klasy V i VI. W kontrolowanych podmiotach leczniczych nie stwierdzono wykonywania resterylizacji lub rep reprocessowania wyrobów medycznych.

➤ **Dezynsekcja i deratyzacja**

W placówkach służby zdrowia nadzorowanych przez PSSE w Pułtusku dezynsekcja i deratyzacja prowadzona jest w miarę potrzeb przez firmy świadczące usługi w tym zakresie.

➤ **Gospodarka odpadami niebezpiecznymi w miejscu powstawania**

Odpady medyczne powstałe w miejscu wytwarzania zbierane są prawidłowo. Przechowywane są w urządzeniach chłodniczych w pomieszczeniach porządkowych lub gospodarczych niedostępnych dla osób z zewnątrz. Odbiorcą odpadów medycznych jest firma EMKA Krzysztof Rdest z Żyrardowa. Placówki wytwarzające odpady medyczne prowadzą dokumentację ewidencji odpadów oraz karty z przekazywania odpadów zgodnie z Rozporządzeniem Ministra Środowiska 12.12.2014r.

➤ **Współpraca z Zespołami Kontroli Zakażeń Szpitalnych:**

W roku sprawozdawczym nie zarejestrowano ognisk zakażeń szpitalnych. Sekcja Epidemiologii współpracuje z Zespołem Kontroli Zakażeń Szpitalnych działającym w Szpitalu Powiatowym Gajda-Med. Sp. z o.o. w Pułtusku. Podmiot opracowuje raport roczny o sytuacji epidemiologicznej szpitala i przesyła do Inspekcji Sanitarnej. Na tej podstawie Sekcja Epidemiologii sporządza analizę sytuacji epidemiologicznej Szpitala, którą przesyła do WSSE w Warszawie.

➤ **Realizacja zadań związanych z kontrolą wewnętrzną w podmiotach wykonujących działalność leczniczą**

Podmioty lecznicze na terenie powiatu PSSE w Pułtusku prowadzą kontrolę wewnętrzną w obszarze realizacji działań zapobiegających szerzeniu się zakażeń i chorób zakaźnych. Częstotliwość prowadzenia kontroli oraz sposób dokumentowania są zgodne z obowiązującymi rozporządzeniami. Kontrola wewnętrzna dokumentowana jest raportem kontroli wewnętrznej. W zakresie tym w 2 podmiotach

lecniczych stwierdzono brak wpisu w rejestrze z przeprowadzonej kontroli wewnętrznej.

➤ **Wdrożenie procedur poekspozycyjnych w podmiotach leczniczych**

Procedury poekspozycyjne są opracowane i wdrożone zgodnie z Rozporządzeniem z dnia 06.06.2013r. W podmiotach leczniczych gdzie wykonywana jest praca związana z narażeniem na zranienie ostrymi narzędziami pracodawca prowadzi systematyczne szkolenia mające na celu zapobieganie narażeniu jego skutkom oraz zapewnia środki ochrony indywidualnej odpowiednio do rodzaju stopnia narażenia. Raporty o BHP w podmiocie leczniczym w zakresie zranień ostrymi narzędziami sporządzane są raz na 6 miesięcy. Pracodawcy prowadzą wykazy zranień ostrymi narzędziami

5. Nadzór nad realizacją Programu Szczepień Ochronnych.

Sekcja Epidemiologii prowadzi nadzór nad:

- wykonawstwem szczepień ochronnych, kwalifikacją do szczepień i dokumentacją,
- prawidłową dystrybucją szczepionek z zachowaniem ciągłości łańcucha chłodniczego,
- sporządzanymi zamówieniami na szczepionki.

Z analizy sprawozdania rocznego ze szczepień ochronnych Mz-54 wynika, że w roku sprawozdawczym w 18 Punktach Szczepień na terenie powiatu pułtuskiego wykonano 6704 szczepienia przeciwko chorobom zakaźnym.

Ponadto wykonano w ramach szczepień zalecanych:

- 384 szczepień przeciwko WZW typu B;
- 760 szczepienia przeciwko grypie;
- 789 szczepienia przeciwko tężcowi;
- 203 szczepienia przeciwko Streptococcus Pneumoniae;
- 28 szczepień przeciwko kleszczowemu zakażeniu mózgu;
- 11 szczepień przeciwko zakażeniom Neisseria meningitidis;
- 81 szczepienia przeciwko biegunce rota wirusowej;
- 41 szczepień przeciwko ospie wietrznej.

Sprawozdanie roczne z działalności PSSE w Pułtusku w zakresie nadzoru nad realizacją szczepień ochronnych

1. Podmioty lecznicze realizujące szczepienia ochronne:

Podmioty lecznicze realizujące szczepienia ochronne na nadzorowanym terenie	Liczba podmiotów		Liczba punktów/gabinetów szczepień w tych podmiotach		Liczba kontroli w roku sprawozdawczym		Liczba wydanych (jeżeli były) decyzji adm.
	Rok ubiegły	Rok sprawozdawczy	Rok ubiegły	Rok sprawozdawczy	zaplanowanych	wykonywanych	
Lecznictwo otwarte publiczne	1	1	1	1	2	2	
Lecznictwo otwarte niepubliczne	16	16	16	16	21	21	
Oddziały Noworodkowe	1	1	1	1	1	1	
Indywidualna i grupowa praktyka lekarska							
Inne (wymienić jakie)							
Ogółem	18	18	18	18	24	24	

W 2016 roku zarejestrowano 1 przypadek łagodnego niepożądanego odczynu poszczepiennego.

6. Stan sanitarny obiektów żywnościowo – żywnościowych oraz jakość zdrowotna żywności.

W roku 2016 nadzorem sanitarnym objętych było 553 obiekty żywnościowe, żywienia i przedmiotów użytku oraz kosmetyków.

Przeprowadzono 477 kontroli sanitarnych, w tym:

- 268 kontroli kompleksowych połączonych z oceną zgodnie z arkuszem oceny stanu sanitarnego,
- 50 kontroli sprawdzających,
- 22 kontrole interwencyjne,
- 137 kontroli tematycznych.

Kontrole kompleksowe przeprowadzono zgodnie z ustalonym harmonogramem kontroli na rok 2016. Kontrole interwencyjne związane były z otrzymanymi powiadomieniami alarmowymi w systemie RASFF oraz informacjami konsumentów dotyczącymi złej jakości artykułów spożywczych bądź niewłaściwym stanem sanitarnym obiektów żywnościowych.

RASFF to system wczesnego ostrzegania o niebezpiecznych produktach żywnościowych i środkach żywienia zwierząt.

W ramach działalności systemu alarmowego RASFF przeprowadzono 20 kontroli interwencyjnych oraz nadzorowano wycofanie z obrotu m.in.:

- produkt pn.: „ Sól jodowana morska drobnoziarnista”,
- suplement diety pn.: „Nox Pump”
- produkt pn.: „stewia w liściach, suszone liście”,
- batony i cukierki firmy Mars,
- kubek szklany kwadratowy 350 ml,
- produkt pn.: „Liść stewii” pochodzący z Peru,
- produkt pn.: „RIGA GOLD Książęce szproty wędzone w oleju roślinnym”,
- szynka i kiełbasa śląska producent Animex Foods sp. z o. o. sp. k.
o/ Starachowice,
- mięso – magazyn „DANTEK” Ostrów Maz.,

- produkt pn.: „Żywiot Żywiec Zdrój mocno gazowany”, poj. 0,5l,
- marchew z gospodarstwa rolnego Goładkowo,
- produkt pn.: „Lipo 6 Black”,
- jaja pochodzące z Polski w związku z wykryciem obecności Salmonella Enteritidis.

Natomiast kontrole tematyczne związane były z zatwierdzaniem nowo uruchamianych obiektów oraz działalnością akcyjną / sprawdzanie oznakowania, GMO, suplementy diety, środki spożywcze specjalnego przeznaczenia, oświadczenia zdrowotne i żywieniowe, oznakowanie soli przyprawowej/.

Przeprowadzono również 22 kontrole tematyczne w stołówkach szkolnych i przedszkolnych oraz w sklepikach szkolnych w związku z wejściem w życie rozporządzenia Ministra Zdrowia z dnia 28 sierpnia 2015 r. w sprawie grup środków spożywczych przeznaczonych do sprzedaży dzieciom i młodzieży w jednostkach systemu oświaty oraz wymagań, jakie muszą spełnić środki spożywcze stosowane w ramach żywienia zbiorowego dzieci i młodzieży w tych jednostkach oraz rozporządzenia Ministra Zdrowia z 26 lipca 2016r. w sprawie grup środków spożywczych przeznaczonych do sprzedaży dzieciom i młodzieży w jednostkach systemu oświaty oraz wymagań, jakie muszą spełnić środki spożywcze stosowane w ramach żywienia zbiorowego dzieci i młodzieży w tych jednostkach

Kontrole tematyczne były przeprowadzane również w związku z informacjami otrzymanymi w systemie RAPEX , dotyczącymi kosmetyków wprowadzanych do obrotu bez zgłoszenia do krajowego systemu informowania o kosmetykach . Nie powinny one się znajdować w obrocie na terenie Polski, gdyż mogą stwarzać zagrożenie dla zdrowia lub życia konsumentów.

Wydano 30 decyzji administracyjnych nakazujących usunięcie uchybień technicznych . Wystawiono 87 decyzji płatniczych za przeprowadzenie czynności kontrolnych w ramach urzędowych kontroli żywności, w wyniku której stwierdzono naruszenie wymagań higienicznych i zdrowotnych . Wydano również 106 decyzji zatwierdzających nowo powstające, zmieniające właścicieli lub zakres działalności zakłady produkujące bądź wprowadzające do obrotu żywność pochodzenia niezwierzęcego oraz wykreślające te zakłady. Wystawiono 122 zaświadczeń

potwierdzających nadzór Państwowego Powiatowego Inspektora Sanitarnego w Pułtuskach nad obiektami żywnościowo-żywnościowymi.

Za stwierdzone uchybienia sanitarne zagrażające zdrowiu konsumentów nałożono 18 mandatów karnych na sumę 2850 zł.

Kontrole sprawdzające wykazywały poprawę stanu sanitarnego i technicznego.

Podczas kontroli w nadzorowanych obiektach stwierdzano następujące uchybienia:

- zły stan techniczny pomieszczeń,
- posadzki zniszczone, trudne do utrzymania w czystości,
- ściany i sufity zanieczyszczone,
- drzwi, ramy okienne ze zniszczoną farbą,
- część urządzeń produkcyjnych i sprzętu zniszczona,
- brak wydzielonej obróbki wstępnej
- brudno utrzymane pomieszczenia, urządzenia, sprzęt,
- sprzęt porządkowy przechowywany w miejscach przypadkowych, brak wydzielonego miejsca,
- brak zabezpieczenia przed szkodnikami ,
- obecność szkodników – owadów i gryzoni,
- nieprawidłowa lub brak odzieży ochronnej,
- brak lub nieprawidłowo oznakowane artykuły spożywcze,
- nie okazano zaświadczeń do celów sanitarno-epidemiologicznych,
- niedostateczna ilość lub brak szafek na odzież, bądź zniszczone,
- artykuły spożywcze przetrzymywane bezpośrednio na posadzce,
- brak rozdzielności sprzedaży mięsa, wędlin i innych art. spożywczych,
- brak wydzielonego stanowiska do mycia drobnego sprzętu,
- brak segregacji produktów gotowych, półproduktów i surowców ,
- niehigieniczna sprzedaż i przechowywanie artykułów spożywczych,
- nieprawidłowa temperatura przechowywania ,
- zapisy dobrej praktyki higienicznej i produkcyjnej nie prowadzone na bieżąco,

Wszystkie obiekty zostały ocenione wg arkuszy ocen stanu sanitarnego jako zgodne z wymaganiami. W obiektach stwierdzano zmienny stan sanitarno-techniczny. Podczas kontroli sanitarnych konsekwentnie egzekwowano wdrażanie zasad Dobrej

Praktyki Higienicznej i Produkcyjnej. Zakłady produkcyjne opracowały i rozpoczęły wdrażać system HACCP z zachowaniem elastyczności. System HACCP – to system analizy zagrożeń i krytycznych punktów kontroli – identyfikuje, ocenia i kontroluje zagrożenia istotne dla bezpieczeństwa żywności mogące być przyczyną zatruc pokarmowych.

Ponadto przeprowadzono 15 kontroli środków transportu artykułów spożywczych, które oceniono wg arkusza ocen jako zgodne z wymaganiami.

Nadzorem objętych było 100 zakładów żywienia zbiorowego otwartego, w tym 38 zakładów małej gastronomii. Tylko 32 zakłady prowadzą pełną produkcję od surowca do gotowego wyrobu oraz podają potrawy stosując naczynia wielokrotnego użytku. Wśród tych zakładów, 2 zakłady prowadzą działalność cateringową do zakładów żywienia zamkniętego – szkół, przedszkoli, szpitala, hospicjum, MOPS.

Skontrolowano również 37 zakładów żywienia zbiorowego zamkniętego. Do tej grupy obiektów zaliczamy stołówki szkolne, przedszkolne, szpitalne, internat, kolonie i zimowiska itp. W 19 stołówkach szkolnych prowadzone jest żywienie typu catering. Posiłki dowożone są z baru będącego pod naszym nadzorem. Natomiast 9 stołówek szkolnych sporządza posiłki obiadowe na miejscu. Również 8 stołówek przedszkolnych sporządza posiłki na miejscu, a 9 stołówek przedszkolnych korzysta z usług cateringowych.

Stan sanitarny oceniono według arkusza ocen jako prawidłowy. Podczas kontroli zwracano uwagę na sposób żywienia dzieci, młodzieży i dorosłych.

W 9 szkołach podstawowych, które sporządzają pełne obiady dwudaniowe, przeanalizowano 10-dniowe raporty magazynowe.

Zwrócono uwagę na urozmaicenie jadłospisu, zawartość białka pełnowartościowego, zwierzęcego, ryb, dodatek warzyw i owoców w postaci gotowanej i surowej do każdego posiłku, sposób sporządzania potraw, ograniczenie soli i cukru. Ewentualne uwagi były omawiane na bieżąco z osobami odpowiedzialnymi za żywienie dzieci i młodzieży.

Przeprowadzono również szkolenie dla pracowników bloku żywienia, na którym omówiono zasady racjonalnego żywienia, zasady dobrej praktyki produkcyjnej /GMP/ i higienicznej /GHP/ i system HACCP.

W 2016 roku w ramach urzędowej kontroli żywności i monitoringu pobrano do analizy 103 próbki środków spożywczych i przedmiotów dozwolonych do kontaktu z żywnością. Próbki oceniono jako właściwej jakości zdrowotnej.

Natomiast były uwagi do oznakowania środków spożywczych. O nieprawidłowościach zostali poinformowani producenci oraz Inspekcja Weterynaryjna bądź Sanitarna.

Współpracowano również z Inspekcją Weterynaryjną . Odbyły się spotkania. Do wspólnych kontroli nie wyznaczono obiektów. Nawiązano również współpracę z Państwową Inspekcją Ochrony Roślin i Nasiennictwa w Pułtusku . Przeprowadzono wspólnie 1 kontrolę w zakładzie produkcji pierwotnej truskawek oraz 1 wspólną kontrolę z Inspekcją Ochrony Środowiska w gospodarstwie rolnym produkcji pierwotnej borówek .

Uczestniczono w 1 imprezie masowej, na której poprzez wystawę, konkursy, ulotki informowano społeczeństwo o wpływie żywienia na ich zdrowie. W 2016r przeprowadzono również pogadanki dla dzieci , młodzieży i ich rodziców na w/w temat.

W sezonie grzybowym zapewniono dyżur klasyfikatora grzybów.

Pracownicy Sekcji HŻŻ i PU uczestniczyli w szkoleniach z zakresu bezpieczeństwa żywności realizowanych w ramach projektów Unii Europejskiej.

W 2016r zrealizowano również zamierzenia zaplanowane zgodnie z wytycznymi Państwowego Inspektora Wojewódzkiego w Warszawie.

W nadzorze bieżącym nad obiektami przestrzegano prawidłowego stosowania obowiązujących przepisów prawa krajowego i Unii Europejskiej dotyczącego bezpieczeństwa żywności, przedmiotów użytku i kosmetyków , śledząc ukazujące się nowe akty prawne.

W 2016 roku stan sanitarno-techniczny w nadzorowanych obiektach żywnościowo-żywnościowych, przedmiotów użytku i kosmetyków uległ poprawie.

7. Ocena higieniczna placówek oświatowo-wychowawczych.

➤ Liczba placówek objętych nadzorem i postępowanie.

Przedmiotem nadzoru Inspekcji Sanitarnej nad obiektami oświatowo-wychowawczymi była ocena przestrzegania obowiązujących norm w zakresie:

- stanu techniczno-sanitarnego obiektów i ich wyposażenia
- warunków pracy ucznia
- infrastruktury do prowadzenia zajęć wychowania fizycznego
- higieny i jakości dożywiania
- profilaktycznej opieki medycznej
- warunków wypoczynku letniego i zimowego

W 2016 roku Higiena Dzieci i Młodzieży obejmowała nadzorem :

a) 49 placówek stałych i 22 sezonowych

b) przeprowadzono 75 kontroli, w tym;

- 65 kontroli placówek stałych,
- 7 kontroli placówek sezonowych,
- 2 kontrole interwencyjne,
- 1 kontrola w związku z wydaniem opinii

c) wydano 6 decyzje administracyjne w tym,

- wyegzekwowano 6,

d) wydano 3 wystąpienia pokontrolne.

Wydane decyzje administracyjne dotyczyły głównie zagadnień stanu sanitarno-technicznego obiektów oświatowo-wychowawczych (jak: stanu sanitarno-technicznego toalet)

➤ Analiza warunków sanitarno- higienicznych w aspekcie;

Przedmiot oceny	Rok 2015	Rok 2016	UWAGI (krótki komentarz i ocena zjawiska z podaniem ewentualnych przyczyn takiego stanu rzeczy)
	Liczba placówek	Liczba placówek	
Budynki w złym stanie technicznym	1	1	Nie stwierdzono
Budynki w złym stanie higienicznym	1	1	1 placówka (ZS) nie spełnia wymogów sanitarno-technicznych (dotyczy pomieszczeń sanitarnohigienicznych bloku sportowego-toczy się postępowanie administracyjne)

Placówki w budynkach bez wodociągu podłączonego do sieci (miejskiej/ gminnej/ wiejskiej) z własnym ujęciem wody	45	42	Wszystkie budynki oświatowo wychowawcze podłączone są do sieci wodociągowej miejskiej lub gminnej.
Placówki w budynkach bez kanalizacji podłączonej do sieci (miejskiej/ gminnej/ wiejskiej) z własnym szambem lub oczyszczalnią ścieków	18	18	24 placówki oświatowo wychowawcze podłączonych do sieci kanalizacyjnej centralnej w 18 placówkach brak podłączenia do sieci kanalizacyjnej (w tym 7 placówek posiada własne szamba i 11 placówek posiadają własne oczyszczalnie ścieków)
Niewystarczająca liczba urządzeń ustępowych	0	0	Nie stwierdzono
Korzystanie z ustępów zewnętrznych	0	0	Nie występują
Niewłaściwe warunki do utrzymania higieny osobistej	0	0	Nie dotyczy
Inne – jakie? (istotne i charakterystyczne dla nadzorowanego terenu)	0	0	Nie dotyczy

W ramach nadzoru nad warunkami nauczania i wychowania pracownik HDiM przeprowadził

65 kontroli w placówkach oświatowo- wychowawczych, z których wynika, że:

- w zakresie funkcjonalności i stanu technicznego budynków istnieją:
 - Wszystkie placówki szkolne mieszczą się w budynkach podłączonych do wodociągu sieci miejskiej lub gminnej.
 - Placówki mieszczące się w budynkach nie podłączonych do sieci kanalizacyjnej- 18
w tym :11 placówek posiada własne oczyszczalnie ekologiczne i 7 placówek posiada własne szamba.
 - Budynki w złym stanie higieniczno-technicznym-1 placówka (ZS) nie spełnia wymogów sanitarno-technicznych (dotyczy pomieszczeń sanitarno-higienicznych bloku sportowego toczy się postępowanie administracyjne).

Analiza w zakresie higienizacji procesów nauczania

a) dostosowanie mebli do wzrostu uczniów /stoliki i krzesła

Podczas kontroli zwracano uwagę na:

- sposób dostosowania mebli edukacyjnych do wysokości ciała uczniów,
- sposobu dokumentowania w placówce doboru mebli edukacyjnych,

- właściwe zestawienie i dobieranie mebli dla uczniów
- właściwe oznakowanie
- posiadanie certyfikatów na sprzęt i meble edukacyjne.

Uzyskane wyniki z kontroli wskazują, że w ocenianych szkołach sale lekcyjne są w dużym stopniu odpowiednio wyposażone w meble odpowiednie do wzrostu uczniów.

b) higiena pracy umysłowej/ocena tygodniowych rozkładów zajęć lekcyjnych/

W ramach nadzoru nad prawidłowym przebiegiem procesu nauczania i wychowania we wszystkich nadzorowanych placówkach szkolnych dokonano higienicznej oceny rozkładów zajęć lekcyjnych. Ocenie poddano rozkładu zajęć lekcyjnych w 16-PSP (w 90 oddziałach), 5-PG (36 oddziałach), 8-ZS (w166 oddziałach). W badanych placówkach nie stwierdzono niezgodności tygodniowego rozkładu lekcji z przepisami prawnymi oraz z zasadami higieny.

Sytuacja w porównaniu z rokiem ubiegłym jest stabilna.

- ***Sytuacja w zakresie żywienia zbiorowego oraz dożywiania dzieci i młodzieży.***

a) formy prowadzonego dożywiania w szkołach oraz powszechność korzystania z tych posiłków przez dzieci i młodzież.

Wszystkie placówki prowadzą dożywianie dzieci i młodzieży. Liczba jedzących ciepłe posiłki wzrosła głównie za sprawą dofinansowania ich przez MOPS-y i GOPS-y.

Wszyscy uczniowie szkół podstawowych korzystali z mleka dotowanego z funduszy unijnych w ramach Programu Narodowego „Szlanka Mleka” We wszystkich szkołach podstawowych kontynuowano program „Owoce w szkole”. Celem programu jest zmiana nawyków żywieniowych dzieci i młodzieży poprzez zwiększenie udziału owoców i warzyw w codziennej diecie oraz propagowanie zdrowego odżywiania.

- ***Ocena przygotowania i przebiegu wypoczynku dzieci i młodzieży w placówkach sezonowych w aspekcie wymagań sanitarno-higienicznych.***

Bieżący nadzór sanitarny nad placówkami sezonowego wypoczynku Akcji Letniej i Zimowej prowadzony był na podstawie zgłoszeń zarejestrowanych w bazie MEN, których w 2016 r. na nadzorowanym terenie odnotowano ogółem 22 turnusów akcji letniej i akcji zimowej. Z wypoczynku zimowego skorzystało 47 uczniów.

Z wypoczynku letniego 178 uczniów.

Ocenie kontrolnej poddano:

- warunki zdrowotne i bezpieczeństwo pobytów,
- stan sanitarno-techniczny pomieszczeń,
- formy rekreacji i zajęć dydaktycznych,
- higienę dożywiania i jakość posiłków

Placówki były dobrze przygotowane do wypoczynku dzieci i młodzieży. W trakcie trwania wypoczynku nie stwierdzono istotnych uchybień sanitarnych oraz przypadków zachorowań i wypadków. W czasie trwania letniego wypoczynku dzieci i młodzieży, PIS podejmowała stosowne działania oświatowo-zdrowotne propagujące właściwe zachowania uczestników, m.in. informowano organizatorów oraz przebywające dzieci i młodzież o zagrożeniach mogących wystąpić w miejscu ich przebywania. Rozmowy indywidualne przeprowadzone z organizatorami i uczestnikami dotyczyły przede wszystkim istniejących zagrożeń zdrowotnych w trakcie wypoczynku letniego, ochrony przed nimi, zasad zdrowego stylu życia oraz profilaktyki chorób zakaźnych ze szczególnym uwzględnieniem chorób meningokowych. W ramach zapewnienia bezpieczeństwa zdrowego podczas letniego wypoczynku, dostarczono komunikaty, ulotki dotyczące: zatruc pokarmowych, zatruc grzybami. Powyższe materiały dotarły do opiekunów oraz kierowników letniego i zimowego wypoczynku.

➤ ***Wnioski***

Oceny warunków sanitarno-higienicznych dokonano na podstawie kontroli w 42 placówkach stałych oraz w placówkach wypoczynku (letniego-19 i 3 zimowego). W ramach nadzoru sanitarnego przeprowadzono 75 kontroli. W celu poprawy warunków pobytu uczniów w szkole i innych placówkach oświatowych wydano 3 zalecenia pokontrolne i 6 decyzji administracyjnych zobowiązujące placówki do usunięcia nieprawidłowości w określonych terminach. Wykonanie obowiązków wynikających z

decyzji administracyjnych oraz wystąpień pokontrolnych wpłynęło na poprawę warunków. Wyegzekwowano 6 decyzji.

Przeprowadzone kontrole potwierdziły utrzymujący się dobry stan sanitarny i techniczny w większości placówek oświatowo-wychowawczych (przeprowadzone remonty i rozbudowy wpływają korzystnie na warunki pobytu dzieci i młodzieży). Kontynuowana jest w dalszym ciągu systematyczna wymiana umeblowania starego typu na nowy sprzęt i meble edukacyjne na nowe posiadający certyfikaty. Stan sanitarno-higieniczny i techniczny w placówkach oświatowo-wychowawczych w powiecie pułuskim należy ocenić jako dobry, ulega on ciągłej poprawie. Podejmowane są działania mające na celu dostosowanie istniejącej bazy lokalowej do obowiązujących przepisów i standardów.

Jednak w dalszym ciągu istnieją obiekty nie spełniające warunków do prawidłowego funkcjonowania zakładów nauczania i wychowania. Są to np.:

- szkoły nie posiadające bazy do prowadzenia zajęć z wychowania fizycznego.

8. Ocena narażenia w środowisku pracy.

➤ Zakres działania higieny pracy

Państwowa Inspekcja Sanitarna jest powołana do realizacji zadań z zakresu zdrowia publicznego poprzez sprawowanie nadzoru nad warunkami higieny pracy w celu ochrony zdrowia pracowników przed niekorzystnym wpływem szkodliwości i uciążliwości środowiskowych oraz zapobiegania powstawaniu chorób, w tym zawodowych. Do ustawowych zadań w zakresie bieżącego nadzoru sanitarnego w zakresie higieny pracy, należy kontrola przestrzegania przepisów określających wymagania higieniczne i zdrowotne, w szczególności dotyczące;

- utrzymania należytego stanu higienicznego zakładów pracy,
- warunków zdrowotnych środowiska pracy, a zwłaszcza zapobieganiu powstawaniu chorób zawodowych i innych chorób związanych z warunkami pracy,
- przestrzegania przez producentów, importerów, osoby wprowadzające do obrotu, stosujące lub eksportujące substancje chemiczne, ich mieszaniny lub wyroby w rozumieniu przepisów ustawy o substancjach chemicznych i ich mieszaninach obowiązków wynikających z tej ustawy oraz rozporządzeń Wspólnot Europejskich w niej wymienionych,
- przestrzegania przez podmioty wprowadzające do obrotu prekursorzy kategorii 2 i 3 obowiązków wynikających z ustawy o przeciwdziałaniu narkomanii, rozporządzenia Parlamentu Europejskiego i Rady w sprawie prekursorów narkotykowych oraz rozporządzenia Rady określającego zasady nadzorowania handlu prekursorami narkotyków pomiędzy Wspólnotą a państwami trzecimi,
- zakazu wytwarzania i wprowadzania do obrotu na terytorium RP środków zastępczych lub nowych substancji psychoaktywnych w rozumieniu ustawy o przeciwdziałaniu narkomanii,
- kontroli przestrzegania przepisów dotyczących wprowadzania do obrotu produktów biobójczych i substancji czynnych oraz ich stosowania w działalności zawodowej,
- kontroli przestrzegania przepisów ustawy i mikroorganizmach i organizmach genetycznie modyfikowanych, w zakresie warunków dotyczących higieny pracy w zakładach inżynierii genetycznej,

Do zakresu działania higieny pracy należy również przeprowadzanie dochodzeń epidemiologicznych w przypadku podejrzenia choroby zawodowej oraz wydawanie decyzji o stwierdzeniu choroby zawodowej lub decyzji o braku podstaw do jej stwierdzenia;

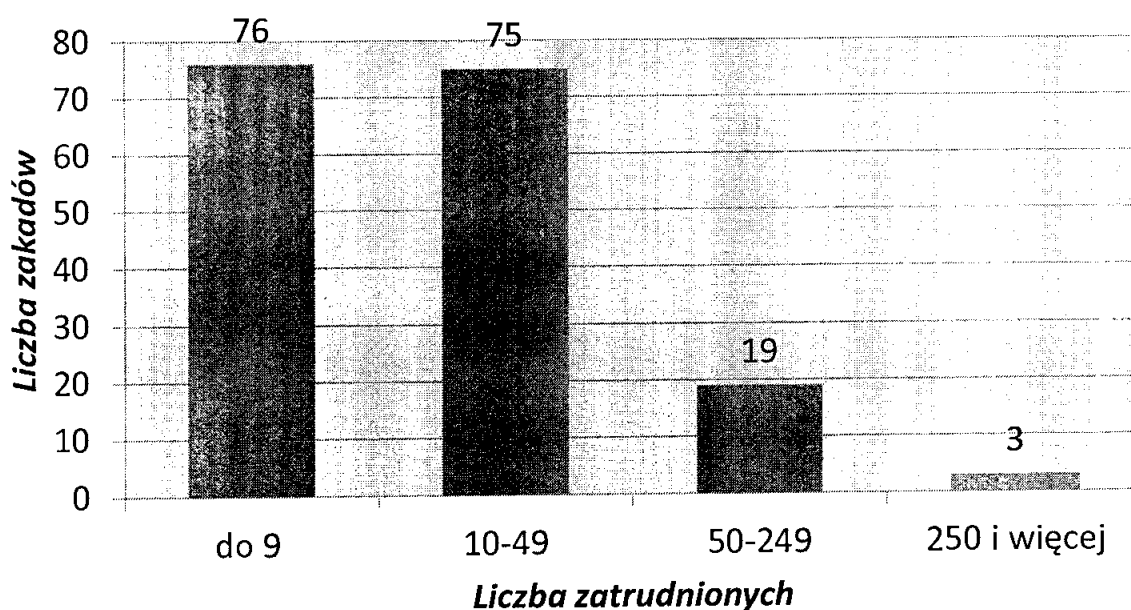
W 2016 roku działania kontrolne były nakierowane na prowadzenie nadzoru;

- w zakresie warunków zdrowotnych środowiska pracy,
- nad warunkami pracy i wypełnianiem przez pracodawców obowiązków, wynikających z oceny ryzyka zawodowego pracowników zatrudnionych w zakładach przemysłu tworzyw sztucznych,
- nad warunkami pracy i wypełnianiem przez pracodawców obowiązków, wynikających z oceny ryzyka zawodowego pracowników narażonych na rtęć i jej związki,
- nad substancjami chemicznymi i ich mieszaninami, produktami biobójczymi, detergentami i prekursorami narkotyków kat. 2 i 3 w kierunku ustalenia, czy znajdujące się w obrocie i stosowaniu ww produkty zostały odpowiednio sklasyfikowane, oznakowane, właściwie przechowywane i stosowane,
- nad przygotowaniem pracodawców pod kątem przestrzegania przepisów i zasad bhp podczas prac związanych z usuwaniem bądź zabezpieczaniem wyrobów zawierających azbest, w ramach realizacji rządowego „Programu oczyszczania kraju z azbestu na lata 2009-2032,
- nad przestrzeganiem zakazu wprowadzania do obrotu i wytwarzania środków zastępczych,

➤ **Nadzór nad zakładami pracy**

W 2016 roku w ewidencji w zakresie higieny pracy znajdowało się 173 zakłady w 34 działach gospodarki zatrudniających 4645 pracowników. W 44% (76 zakładów) są to zakłady zatrudniające do 9 pracowników. Trzy zakłady zatrudniają 250 i więcej pracowników. Są to zakłady należące do branż sklasyfikowanych w PKD 10 (produkcja artykułów spożywczych), PKD 27 (produkcja urządzeń elektrycznych) i PKD 31 (produkcja mebli). W 19 zakładach jest zatrudnionych od 50 do 249 pracowników. Strukturę zatrudnienia w zakładach nadzorowanych przez higienę pracy przedstawia poniższa grafika.


Struktura zatrudnienia



W 2016 roku w ewidencji nadzoru higieny pracy znajdowały się następujące zakłady pracy (wg Polskiej Klasyfikacji Działalności 2007);

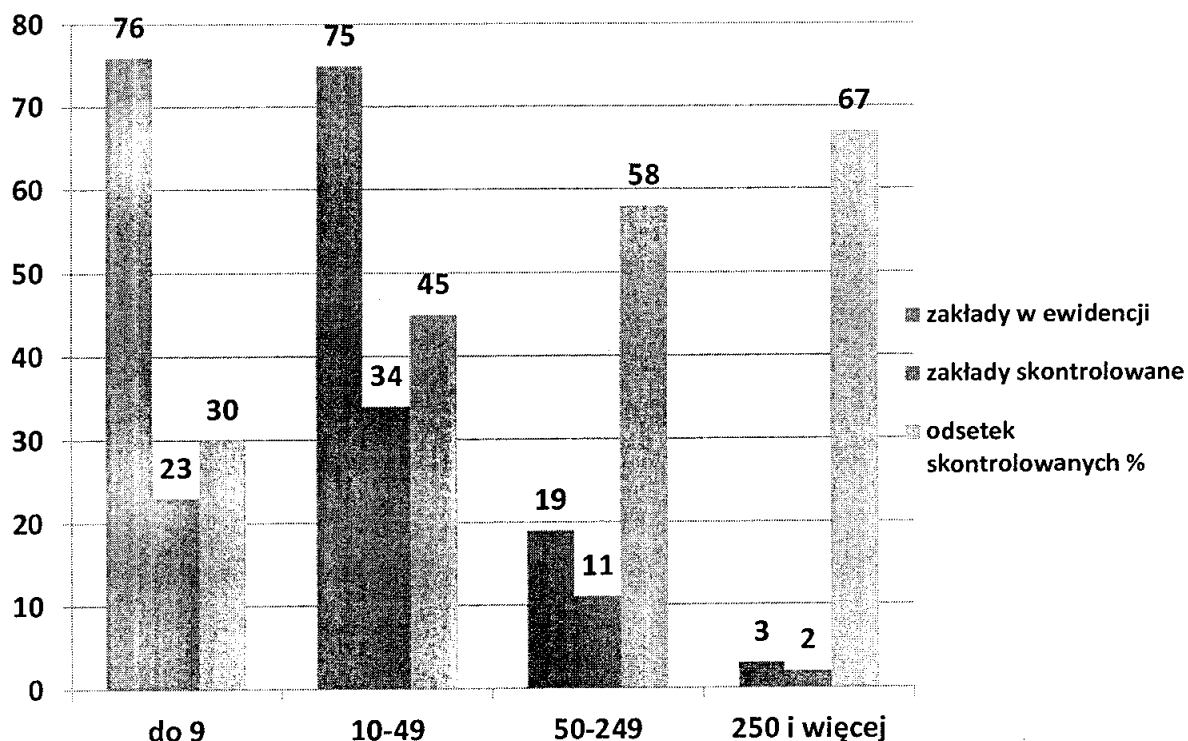
- rolnictwo i leśnictwo (PKD 01-03)- 4 zakłady,
- produkcja artykułów spożywczych (PKD 10)- 15 zakładów,
- produkcja odzieży (PKD 14)- 4 zakłady,
- produkcja wyrobów z drewna (PKD 16)- 4 zakłady,
- produkcja papieru i wyrobów z papieru (PKD 17)- 1 zakład,
- produkcja wyrobów z gumy i tworzyw sztucznych (PKD 22)- 3 zakłady,
- produkcja wyrobów z pozostałych mineralnych surowców niemetalicznych (PKD 23)- 3 zakłady,
- produkcja metalowych wyrobów gotowych, z wyłączeniem maszyn i urządzeń (PKD 25)- 13 zakładów,
- produkcja urządzeń elektrycznych (PKD 27)- 1 zakład,
- produkcja pojazdów samochodowych (PKD 29)- 1 zakład,
- produkcja mebli (PKD 31)- 5 zakładów,
- naprawa, konserwacja i instalowanie maszyn i urządzeń (PKD 33)- 2 zakłady,
- wytwarzanie i zaopatrywanie w gorącą wodę dla celów grzewczych (PKD 35)-

- 1 zakład,
- pobór uzdatnianie i dostarczanie wody (PKD 36-39)- 8 zakładów,
- budownictwo (PKD 41-43)- 7 zakładów,
- handel hurtowy i detaliczny (PKD 45-47)- 57 zakładów,
- transport i gospodarka magazynowa (PKD 49- 53)- 5 zakładów,
- działalność finansowa i ubezpieczeniowa (PKD-64-66)- 4 zakłady,
- badania i analizy techniczne (PKD 71) – 1 zakład,
- administracja publiczna i edukacja (PKD 84-85)- 21 zakładów,
- opieka zdrowotna i pomoc medyczna (PKD 86)- 10 zakładów,
- archiwa (PKD 91)- 1 zakład,
- rekreacja, kultura, rozrywka (PKD 93)- 2 zakłady,
- działalność organizacji religijnych (PKD 94)- 1 zakład.



W 2016 roku z zakresu higieny pracy dokonano 96 wizytacji (kontrole podstawowe, rekontrole i kontrole sprawdzające) w 70 zakładach pracy zatrudniających 2679 pracowników. Kontrolą objęto 40% zakładów znajdujących się w ewidencji higieny pracy. Nadzorem objęto zakłady o różnej wielkości zatrudnienia. Największy odsetek skontrolowanych zakładów dotyczy firm o największym zatrudnieniu. Odsetek ten waha się od 67% dla zakładów zatrudniających 250 i więcej pracowników, do 30% dla zakładów zatrudniających poniżej 9 pracowników. Poniżej przedstawiono wykres obrazujący liczbę wizytacji w zakładach pracy w zależności od wielkości zatrudnienia.

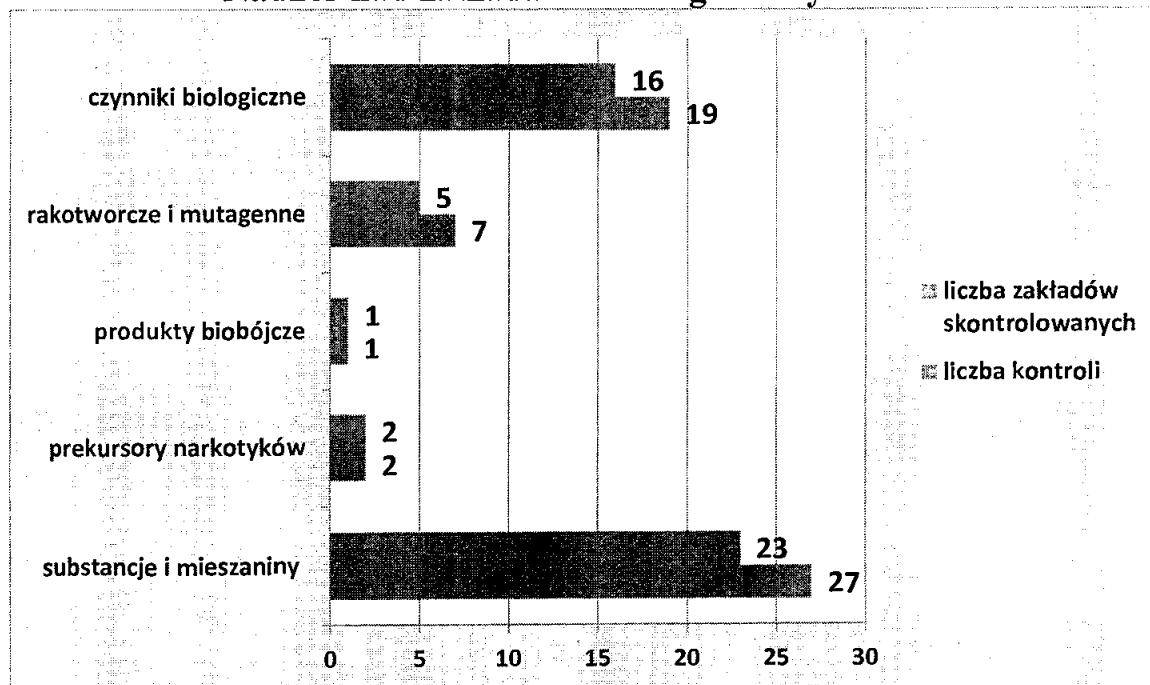
Liczba kontroli w zależności od wielkości zatrudnienia



liczba zatrudnionych

Kontrole zakładów pracy obejmowały zagadnienia nadzoru nad; stosowaniem i wprowadzaniem do obrotu substancji chemicznych i ich mieszanin, prekursorami narkotyków kategorii 2 i 3, produktami biobójczymi, w zakresie substancji, preparatów, czynników lub procesów technologicznych o działaniu rakotwórczym lub mutagennym, czynnikami biologicznymi w środowisku pracy. Poniżej przedstawiono graficzne zestawienia liczby kontroli wg tematyki oraz liczby skontrolowanych zakładów wg tematyki.

Nadzór nad zakładami według tematyki kontroli



W 2016 roku wydano ogółem 56 decyzji administracyjnych, w tym;

- 1) 19 nakazujących usunięcie stwierdzonych uchybień higieniczno-sanitarnych,
- 2) 7 przedłużających wykonanie zaleceń,
- 3) 3 w sprawie chorób zawodowych,
- 4) 1 wygaszającą,
- 5) 23 płatnicze,
- 6) 1 zmieniająca,
- 7) 2 umarzające.

W wydanych decyzjach zawarto 76 nakazów dotyczących między innymi; przeprowadzenia badań i pomiarów czynników szkodliwych dla zdrowia (37 nakazów), nieprawidłowości w zakresie szkodliwych czynników biologicznych (3 nakazy), braku oceny ryzyka zawodowego (7 nakazów), substancji i mieszanin chemicznych (2 nakazy). Pozostałe nakazy dotyczyły nieprawidłowości w zakresie stanu sanitarno-technicznego pomieszczeń pracy i pomieszczeń higieniczno-sanitarnych oraz braku zaświadczeń lekarskich o braku przeciwwskazań do wykonywania czynności na określonych stanowiskach. Nie prowadzono postępowania administracyjno-egzekucyjnego i nie nakładano mandatów karnych.

W warunkach przekroczeń NDS/NDN (najwyższych dopuszczalnych stężeń/natężeń), czynników szkodliwych dla zdrowia pracuje 301 pracowników

narażonych na hałas słyszalny (produkcja mebli, materiałów budowlanych, kazeiny). Zwiększenie liczby narażonych nastąpiło w wyniku przeprowadzonej w jednym zakładzie weryfikacji narażenia zawodowego. Obniżenie natężenia hałasu metodami technicznymi jest trudne, a czasami wręcz niewykonalne z techniczno-ekonomicznego punktu widzenia. Producenci wypuszczają na rynek maszyny emitujące hałas na granicy dopuszczalnego poziomu hałasu (85 dB), a często, nowe maszyny fabrycznie przekraczają dopuszczalne normy emisji. W takim przypadku producenci maszyn i urządzeń nakazują w instrukcjach stosowanie ochron osobistych. Pracownicy zatrudnieni w warunkach narażenia na hałas są wyposażeni w indywidualne ochronniki słuchu, strefy zagrożenia hałasem są oznakowane, prowadzona jest profilaktyka lekarska.

W pomieszczeniach zakładów pracy wprowadzony jest zakaz palenia tytoniu. Część zakładów zorganizowała palarnie lub wyznaczyła miejsca do palenia tytoniu.

Podczas przeprowadzanych kontroli informowano pracodawców o aktach prawnych zobowiązujących ich do zapewnienia pracownikom właściwych, bezpiecznych i higienicznych warunków pracy, stosowania środków profilaktycznych zabezpieczających przed powstawaniem chorób, informowania o zagrożeniach i szkolenia pracowników. Uświadamiano pracowników o konieczności stosowania środków ochrony indywidualnej w celu ochrony przed zagrożeniami występującymi w środowisku pracy. W przypadku stwierdzenia istotnych uchybień mogących mieć wpływ na zdrowie ludzi, Państwowy Powiatowy Inspektor Sanitarny stosował wystąpienia kierowane do osób odpowiedzialnych ze stan sanitarno-higieniczny.

➤ **Nadzór nad substancjami chemicznymi ich mieszaninami i produktami biobójczymi**

W opisywanym roku dokonano 27 kontroli (dystrybutorzy i stosujący substancje lub mieszaniny). Wydano dwa nakazy dotyczące sposobu magazynowania stosowanych substancji i mieszanin. W ramach nadzoru nad stosującymi substancje i mieszaniny chemiczne niebezpieczne kontrolowano pracodawców pod kątem posiadania aktualnych kart charakterystyki, spisu stosowanych substancji i mieszanin niebezpiecznych, dostępności instrukcji stanowiskowych, sposobu przechowywania i magazynowania.

Substancje i mieszaniny chemiczne niebezpieczne używane są do malowania elementów drewnianych, metalowych, klejenia elementów drewnianych, produkcji

materiałów budowlanych oraz analiz laboratoryjnych. Produkty biobójcze wykorzystywane są do impregnacji drewna oraz procesów deratyzacyjnych. Skontrolowano 23 zakłady stosujące w swojej działalności substancje i mieszaniny chemiczne. Przeprowadzono jedną kontrolę u stosującego produkty biobójcze. Istotnych uchybień w omawianym zakresie nie stwierdzano.



GLAZ BUD Pułtusk (zdjęcie www.glazbud.com.pl)

➤ **Nadzór nad szkodliwymi czynnikami biologicznymi, rakotwórczymi i mutagennymi w środowisku pracy**

W ewidencji PSSE w Pułtusku znajdują się 40 podmiotów, w których występują szkodliwe czynniki biologiczne. Pod kątem występujących w środowisku pracy szkodliwych czynników biologicznych przeprowadzono 19 kontroli w 16 podmiotach gospodarczych. Wydano 1 decyzję administracyjną nakazującą usunięcie stwierdzonych uchybień. Uchybienia dotyczyły sporządzenia rejestru prac i pracowników narażonych na szkodliwe czynniki biologiczne gr. 3. Liczba narażonych na szkodliwe czynniki biologiczne wynosi ogółem 586 osób- czynniki biologiczne zaliczane do 2 i 3 grupy zagrożenia (*czynniki, które mogą wywoływać u ludzi ciężkie choroby, są niebezpieczne dla pracowników, a rozprzestrzenienie ich w populacji ludzkiej jest bardzo prawdopodobne; zazwyczaj istnieją w stosunku do nich skuteczne metody profilaktyki lub leczenia*).



Włókna azbestu(zdjęcie wikipedia.org)

Na terenie powiatu pułtuskiego w 6 zakładach pracy występuje narażenie na substancje rakotwórcze (analizy chemiczne, pyły drewna twardego). Ogółem w 6 zakładach pracy narażonych jest 56 osób, w tym 16 kobiet. Do ogólnej liczby narażonych nie ujęto pracowników diagnostyki obrazowej (narażenie na promieniowanie jonizujące) zatrudnionych w Szpitalu Powiatowym Gajda Med. Sp. z o.o. w Pułtusku, który jest nadzorowany przez PWIS w Warszawie.

W 2016 r. przeprowadzono 7 kontroli w tych zakładach. Stwierdzono trzy uchybienia dotyczące braku rejestrów prac i pracowników oraz braku corocznej informacji do PWIS nt. użycia czynników rakotwórczych. . Na terenie PSSE brak jest zakładów zajmujących się zdejmowaniem i utylizacją płyt azbestowych.

➤ **Promocja zdrowia**

Działania związane z bieżącym nadzorem sanitarnym nad obiektami w zakresie realizacji ustawy o ochronie przed następstwami używania tytoniu i wyrobów tytoniowych.

a) liczba zakładów i przeprowadzonych kontroli z ww. zakresu

PKD	Liczba zakładów	Liczba kontroli	PKD	Liczba zakładów	Liczba kontroli
01	1	1	42	1	0
02	3	1	45	14	4
10	15	9	46	18	0
14	3	2	47	24	1
16	4	1	49	2	2
17	1	1	52	2	0
22	3	2	53	1	1
23	3	2	64	4	0
25	13	8	71	1	0
27	1	1	84	2	0
29	1	0	85	19	18
31	5	5	86	10	4
33	2	0	87	1	0
35	1	0	91	1	0
36	2	0	93	2	0
37	4	3	94	1	0
38	2	1			
41	6	3			
			Razem	173	70

b) w dwóch zakładach pracy są zorganizowane palarnie,

c) w zakładach obowiązuje zakaz palenia tytoniu w pomieszczeniach produkcyjnych, miejsca objęte zakazem palenia tytoniu są oznakowane znakami graficznymi i tekstowymi. Palenie tytoniu odbywa się na zewnątrz pomieszczeń w miejscach do tego celu wyznaczonych.

d) nie stosowano sankcji karnych ani nie wdrażano postępowania administracyjnego za nieprzestrzeganie ustawy z dnia 9 listopada 1995 r.,

e) informacje dotyczące zakazu palenia tytoniu odnotowywane są w protokołach z kontroli

f) przekazano do OZiPZ 12 meldunków z zakresu monitorowania ustawy,

5. W roku 2016 rozdawano materiały nt. kampanii „Bezpieczni na starcie, zdrowi na mecie”

Poniżej liczba zakładów pracy wg PKD do których dostarczono materiały edukacyjne;

PKD	02	10	16	25	31	85
Ilość zakładów	1	1	1	2	1	4

9. Nadzór nad prekursorami narkotyków i środkami zastępczymi.

Prekursory narkotyków to substancje, mające legalne zastosowanie, ale które często wykorzystywane są do nielegalnej produkcji narkotyków. Przykładowo nadmanganian potasu wykorzystywany jest do nielegalnej produkcji kokainy, a bezwodnik octowy do produkcji heroiny. Na terenie działalności PPIS w Pułtuskus stosowane są prekursory narkotyków kat.2 i 3.

Są to następujące prekursory;

- kwas solny (kat. 3)- analizy chemiczne, mycie kolumn jonitowych,
- kwas siarkowy (kat. 3)- analizy chemiczne,
- aceton (kat. 3)- rozcieńczalnik do lakierów,
- metyloetyloketon (kat.3)- mycie spodów obuwniczych,
- nadmanganian potasu (kat. 2)- analizy chemiczne.

Na naszym terenie nie ma producentów, dystrybutorów, eksporterów i importerów prekursorów narkotyków kat. 2 i 3. Zakłady stosujące prekursory prowadzą ewidencje przychodu i rozchodu oraz posiadają karty charakterystyki tych substancji.

Środek zastępczy, zgodnie z ustawą o przeciwdziałaniu narkomanii oznacza substancję pochodzenia naturalnego lub syntetycznego w każdym stanie fizycznym lub produkt, roślinę, grzyba lub ich część, zawierające taką substancję, używane zamiast środka odurzającego lub substancji psychotropowej lub w takich samych celach jak środek odurzający lub substancja psychotropowa, których wytwarzanie i wprowadzanie do obrotu nie jest regulowane na podstawie przepisów odrębnych; do środków zastępczych nie stosuje się przepisów o ogólnym bezpieczeństwie produktów.

W 2016 roku;

1. Zgłoszono 5 przypadków podejrzeń zatruc środków zastępczymi.
2. Wszystkie zgłoszenia zostały dokonane przez Szpital Powiatowy Gajda Med Sp. z o.o.
3. W otrzymanych zgłoszeniach jako przyczyny zatruc były podawane; substancja o nieznanym nazwie, lub substancja o nieznanym nazwie w połączeniu z alkoholem.
4. Przesłuchano w charakterze świadka dwie ofiary zatrucia- nie ustalono źródła pochodzenia „dopalaczy”.

5. We wszystkich przypadkach zatruciu ulegli osobnicy płci męskiej (jeden niepełnoletni).
6. Wydano 1 decyzję o umorzeniu postępowania oraz 1 decyzję o zniszczeniu „środka zastępczego”.
7. Ustalono z doręczycielem- TNT Express Worldwide źródło pochodzenia środka zastępczego. Informację przekazano do właściwego terytorialni Inspektora Sanitarnego.
8. W kresie Światowych Dni Młodzieży nie zgłoszono żadnego przypadku podejrzenia zatrucia.
9. Kontynuowano współpracę ze Szpitalem Powiatowym Gajda Med. Sp. z o.o w Pułtusku.
10. Przeprowadzono prelekcje, prezentacje, projekcje filmowe, pogadanki nt. szkodliwości „dopalaczy” w placówkach oświatowo-wychowawczych na terenie działania PSSE
11. Wszystkie przypadki podejrzeń zatruc kończyły się krótkotrwałym pobytem w szpitalu i wypisem do domu po 1-2 dobach
12. W 2016 r. nie zanotowano zgonu z powodu zażycia środków zastępczych. W ramach przyjętych ustaleń, Inspekcja Sanitarna przejmuje od Policji zajęte w trakcie dochodzeń środki zastępcze. Środki takie w trybie postępowania administracyjnego są niszczone na koszt strony postępowania lub Skarbu Państwa.

Należy stwierdzić, że w 2016 roku nastąpił znaczny spadek liczby zgłoszonych przypadków podejrzeń zatruc środkami zastępczymi (z 35 do 5).



<https://www.google.pl/search?q=dopalacze&biw>

Państwowa Inspekcja Sanitarna na terenie powiatu prowadzi działania profilaktyczne

w zakresie przeciwdziałania wytwarzaniu i obrotowi środkami zastępczymi. W placówkach szkolnych organizowane są pogadanki dotyczące zagrożeń wynikających ze stosowania dopalaczy. Przekazywane są materiały edukacyjne, scenariusze zajęć dla rodziców i dzieci. Materiały edukacyjne udostępniane są bezpośrednio rodzicom i uczniom, są one również zamieszczane na stronie internetowej PSSE w Pułtusk.

IV. OŚWIATA ZDROWOTNA I PROMOCJA ZDROWIA

I. OBSADA KADROWA

1. Pracownicy Oświaty Zdrowotnej i Promocji Zdrowia w poszczególnych PSSE:

Lp.	Imię i nazwisko	Wykształceni e	Specjalizacja ¹ / Studia podyplomowe	Stanowisko	Staż pracy ogółem	Staż pracy w OZ i PZ
1.	Barbara Duszczyk	Wyższe	Nie dotyczy	asystent OZiPZ	30 lat	5 lat

2. Ocena obsady kadrowejⁱⁱ:

Nie nastąpiły zmiany w ocenie obsady kadrowej w stosunku do roku poprzedniego.

II. CHARAKTERYSTYKA PLACÓWEK W POWIECIE

Rodzaj placówki	Liczba placówek objętych działaniami OZ i PZ
Przedszkola	17
Szkoły podstawowe	26
Gimnazja	11
Szkoły ponadgimnazjalne	8
Szkoły wyższe	1
Inne placówki nauczania i wychowania	5
Podmioty lecznicze (z wyłączeniem szpitali)	17
Szpitale	1

Nadzorowanie działalności oświatowo-zdrowotnej i promocji zdrowia.

Lp.	Jednostka Państwowej Inspekcji Sanitarnej	Liczba nadzorowanych jednostek	Liczba wizytacji w nadzorowanych jednostkach
	0	1	2
1.	PSSE	86	28

III. DZIAŁALNOŚĆ EDUKACYJNO – SZKOLENIOWAⁱⁱⁱ

1. Szkolenia organizowane/ współorganizowane przez PSSE w ramach działalności oz i pz:

Liczba szkoleń	Liczba uczestników szkoleń
0/0	0/0

2. Konferencje organizowane/ współorganizowane przez PSSE w ramach działalności oz i pz:

Liczba konferencji	Liczba uczestników konferencji
0	0

3. Narady organizowane/ współorganizowane przez PSSE w ramach działalności oz i pz:

Liczba narad	Liczba uczestników narad
3	13

4. Poradnictwo

Liczba porad	Liczba osób, którym udzielono poradnictwa
3	3

IV. REALIZACJA INTERWENCJI PROGRAMOWYCH

1. PROGRAMY OGÓLNOPOLSKIE.

„Trzymaj Formę!”- Profilaktyka nadwagi i otyłości.

W ramach wzmocnienia działań programowych pracownik OZiPZ wraz z pracownikiem HZZiPU omówił 8 prezentacji multimedialnych (spotkanie z nauczycielami i uczniami w Bibliotece Pedagogicznej i SOS-W w Pułtusku) pt.

" Żywienie dzieci i młodzieży- zbilansowana dieta" oraz "Sól i cukier".

Współpraca:

Starostwo Powiatowe, Urzędy Gmin, Gminne Komisje ds. Profilaktyki i Rozwiązywania Problemów Alkoholowych, Gminne Ośrodki Pomocy Społecznej, PTTK, ARR, Kluby sportowe, Nature House, Polskie Stowarzyszenie Ochrony Roślin, Policja, Nadleśnictwo, GOPS, PSSE.

Liczba odbiorców programu- 10919 (nauczyciele, uczniowie gimnazjów i szkół ponadgimnazjalnych, rodzice)

Liczba placówek objętych działaniami- 11 szkół podstawowych i gimnazjalnych.

1.1. Program Ograniczania Zdrowotnych Następstw Palenia Tytoniu. Cele i Zadania na rok 2016.

W roku sprawozdawczym 2016 prowadzono przez pracowników PIS monitoring realizacji zapisów ustawy o ochronie zdrowia przed następstwami używania tytoniu i wyrobów tytoniowych w ramach prowadzonego nadzoru bieżącego w obiektach wymienionych w ustawie, w tym:

- przedsiębiorstwach podmiotów leczniczych -54 kontrole,
- jednostkach organizacyjnych systemu oświaty- 62 kontrole,
- zakładach pracy- 68 kontrole,
- zakładach gastronomicznych- 44 kontrole.

Omówiono prezentację multimedialną pt. "Uzależnienie od tytoniu" dla klas VI PSP nr 4 w Pułtusku. Dystrybucja materiałów oświatowo- zdrowotnych (GIS, POZNPT i TOB3CIT) do OPS, 2 Placówek oświatowych dla 400 odbiorców.

Współpraca:

Zakłady Pracy, Urząd Miasta i Gminy, Starostwo Powiatowe, Wójtowie Gmin, Prasa, Dyrektorzy podmiotów leczniczych, Dyrektorzy placówek oświatowych, Rektor AH.

Liczba odbiorców programu: 7247 (Uczniowie szkół podstawowych i gimnazjów, Dzieci przedszkolne, rodzice i opiekunowie, szkoły ponadgimnazjalne, społeczność lokalna)

Liczba placówek objętych działaniami- 320

W ramach POZNPT realizowano następujące programy edukacyjne.

1.2.1 „Czyste powietrze wokół nas.

Wsparcie ze strony koordynatora powiatowego polegało na dystrybucji plakatów, ulotek i poradników stanowiących oprzyrządowanie programu, oraz udzielaniu porad metodycznych podczas indywidualnych spotkań z koordynatorami szkolnymi oraz podczas wizytacji.

Współpraca:

PSSE w Pułtusku, Dyrektorzy placówek oświatowych, lokalna prasa, wójtowie Gmin, Starostwo Powiatowe, Urząd Miasta i Gminy, Biblioteka Pedagogiczna w Pułtusku.

Liczba odbiorców programu: 526 (Dzieci przedszkolne uczniowie szkół podstawowych)

Liczba placówek objętych działaniami- 10

1.2.2. „Nie pal przy mnie proszę”

Dystrybucja materiałów stanowiących oprzyrządowanie programu oraz powiązanych z profilaktyką antytytoniową. Poradnictwo metodyczne.

Współpraca:

Dyrektorzy szkół podstawowych.

Liczba odbiorców programu-767 (uczniowie szkół podstawowych, rodzice i nauczyciele)

Liczba placówek objętych działaniami- 7

1.2.3. „Znajdź właściwe rozwiązanie”

Dystrybucja materiałów stanowiących oprzyrządowanie programu oraz powiązanych z profilaktyką antytytoniową. Ankietyzacja uczniów.

Współpraca:

Dyrektorzy i pedagodzy szkół podstawowych i gimnazjów.

Liczba odbiorców programu- 337 (uczniowie szkół gimnazjalnych i szkół podstawowych).

Liczba placówek objętych działaniami- 4

1.2. „Profilaktyczny program w zakresie przeciwdziałania uzależnieniu od alkoholu, tytoniu i innych środków psychoaktywnych”- projekt współfinansowany przez Szwajcarię w ramach Szwajcarsko- Polskiej współpracy.

Dystrybucja materiałów kampanijnych " Nie pozwól odlecieć swojemu szczęściu" do placówek oświatowych i przedsiębiorstw podmiotów leczniczych. Przedstawienie oferty programowej wszystkim szkołom ponadgimnazjalnym.

Współpraca:

Dyrektorzy podmiotów leczniczych i placówek oświatowych.

Liczba odbiorców programu- 47 (uczniowie szkół ponadgimnazjalnych)

Liczba placówek objętych działaniami -5

1.3. Realizacja programu edukacyjnego pt. „ARS, czyli jak dbać o miłość”.

Program realizowany w ramach Projektu „Profilaktyczny program w zakresie przeciwdziałania uzależnieniu od alkoholu, tytoniu i innych środków psychoaktywnych”- projekt współfinansowany przez Szwajcarię w ramach Szwajcarsko- Polskiej współpracy.

Dystrybucja materiałów stanowiących oprzyrządowanie programu.

Współpraca:

Dyrektorzy szkół ponadgimnazjalnych.

Liczba odbiorców programu- 314 (uczniowie szkół ponadgimnazjalnych)

Liczba placówek objętych działaniami- 4

2.2 Profilaktyka HIV/AIDS w ramach Krajowego Programu Zwalczenia AIDS i Zapobiegania HIV

Sporządzenie i przesłanie pisma informacyjnego nt. Obchodów Światowego Dnia AIDS, omówienie prezentacji multimedialnej pt. "Epidemiologia HIV/AIDS, emisja materiału edukacyjnego na płycie CD pt. "HIV/AIDS to też twój problem", Emisja spotu kampanijnego pt. HIVOKRYZJA, dystrybucja materiałów oświatowo-zdrowotnych do placówek oświatowych i przedsiębiorstw podmiotów leczniczych.

Współpraca:

Dyrektorzy placówek oświatowych i przedsiębiorstw leczniczych, Rektor AH, Biblioteka Pedagogiczna. Redakcje lokalnych gazet.

Liczba odbiorców programu- 6323 (Uczniowie szkół ponadgimnazjalnych uczniowie szkół gimnazjalnych, społeczność lokalna, kadra pedagogiczna).

Liczba placówek realizujących program- 16.

3.1 Program antynikotynowy „Bieg po zdrowie”.

Przekazano ofertę programową do szkół podstawowych powiatu pułtuskiego.

Współpraca:

Dyrektorzy szkół podstawowych.

Liczba odbiorców programu-26 (uczniowie szkół podstawowych).

Liczba placówek objętych działaniami: 1.

Obchody „Światowego Dnia bez Tytoniu”

Odbycie narady dot. współorganizacji marszu antytytoniowego ulicami Miasta Pułtuska, uczestnictwo w marszu. Sporządzenie i przesłanie pisma informacyjnego dot. Obchodów Światowego Dnia bez Tytoniu do partnerów i gazet lokalnych (publikacja artykułu w gazecie internetowej "WPU 24" i "Pułtusk24"), wykonanie gazetki informacyjnej w Siedzibie PSSE, dystrybucja ulotek i plakatów informacyjnych.

Współpraca:

Starosta Pułtusi, Burmistrz Miasta Pułtusk, Wójtowie Gmin, Dyrektorzy przedsiębiorstw podmiotów leczniczych, Dyrektorzy placówek oświatowych, Redaktorzy 4 lokalnych gazet, Rektor AH.

Liczba odbiorców programu- 1208 (społeczność lokalna)

Liczba placówek objętych działaniami- 54

Obchody „Światowego Dnia Rzucania Palenia”

Sporządzenie i przesłanie pisma informacyjnego dot. Obchodów Światowego Dnia Rzucania Palenia do partnerów i gazet lokalnych publikacja artykułu w gazecie "Pułtusk 24"), udział w imprezie środowiskowej organizowanej przez ZS Nr 2 w Pułtusk, "VII Gala Profilaktyki lokalnej", wykonanie ekspozycji wizualnej w siedzibie Stacji.

Współpraca:

Starosta Pułtusk, Burmistrz Miasta Pułtusk, Wójtowie Gmin, Dyrektorzy przedsiębiorstw podmiotów leczniczych, dyrektorzy placówek oświatowych, Redaktorzy 4 lokalnych gazet, Rektor AH.

Liczba odbiorców programu-3466 (społeczność lokalna).

Liczba placówek objętych działaniami- 54.

Obchody „Światowego Dnia Zdrowia”

Sporządzenie i przesłanie pisma informacyjnego nt. Obchodów Światowego Dnia Zdrowia do partnerów oraz prasy lokalnej (publikacja artykułu w gazecie internetowej WPU 24 i Facebooku), wykonanie gazetki wizualnej w Siedzibie PSSE, organizacja stoiska pomiarowo- informacyjnego w Siedzibie PSSE (bezpłatne badania poziomu cukru we krwi).

Współpraca:

Starosta Pułtuski, Burmistrz Miasta Pułtusk, Wójtowie Gmin, Dyrektorzy przedsiębiorstw podmiotów leczniczych, Dyrektorzy placówek oświatowych, Redaktorzy 4 lokalnych gazet, Rektor AH.

Liczba odbiorców programu- 3107 (społeczność lokalna).

Liczba placówek objętych działaniami- 46

2. PROGRAMY WOJEWÓDZKIE

2.1. Program edukacyjny „ Zdrowe piersi są OK.!”

Dystrybucja materiałów stanowiących oprzyrządowanie programu oraz powiązanych z profilaktyką chorób nowotworowych.

Współpraca:

Dyrektorzy szkół ponadgimnazjalnych.

Liczba odbiorców programu- 397 (uczniowie i rodzice szkół ponadgimnazjalnych)

Liczba placówek objętych działaniami- 3

2.2. Program edukacyjny „Wybierz Życie – Pierwszy Krok”

Dystrybucja materiałów stanowiących oprzyrządowanie programu oraz powiązanych z profilaktyką chorób nowotworowych.

Współpraca:

Dyrektorzy szkół ponadgimnazjalnych.

Liczba odbiorców programu- 101(uczniowie szkół ponadgimnazjalnych).

Liczba placówek objętych działaniami- 4

2.3. Program edukacyjny powiatowy- „Chroń się przed kleszczami,

wszystkimi sposobami”- program profilaktyki chorób odkleszczowych.

Omówienie prezentacji multimedialnej stanowiącej oprzyrządowanie programu i emisja filmów edukacyjnych pt. "Jak usunąć kleszcza". Dystrybucja ulotek informacyjnych, pogadanki udzielenie porady metodycznej nt. realizacji programu.

Współpraca:

Dyrektorzy przedszkoli i szkół podstawowych, nauczyciele.

Liczba odbiorców programu-875 (uczniowie szkół podstawowych, rodzice, nauczyciele).

Liczba placówek objętych działaniami- 4

2. 4. Europejski Tydzień Szczepień

Wykonano ekspozycję wizualną oraz przekazano do prasy informację nt. profilaktyki chorób odkleszczowych (publikacja artykułu w "Pułtusk24"), dystrybucja ulotek informacyjnych nt. szczepień do przedsiębiorstw podmiotów leczniczych. Omówiono prezentację multimedialną pt. "Chroń się przed kleszczami wszystkimi sposobami" oraz emitowano filmy edukacyjne "Jak usunąć kleszcza". Dystrybucja materiałów oświatowo- zdrowotnych.

Współpraca:

Dyrektor i psycholog Dziennego Domu "Senior Wigor", Redaktor Pułtuskiej Gazety Powiatowej, Dyrektorzy przedsiębiorstw podmiotów leczniczych.

Liczba odbiorców programu- 2641 (Pracownicy służby zdrowia, społeczność lokalna, seniorzy)

Liczba placówek objętych działaniami -3

2.5 . Profilaktyka używania nowych narkotyków („dopalaczy”),

Omówiono prezentacje multimedialne pt. "Dopalacze mogą cię wypalić...", "Dopalacze", wyświetlono film GIS " O dopalaczach" i " Dopalacze. Narkotyki", "Rosyjska faza po dopalaczach", "Koks na szawli", "Dragi na wesoło". Dystrybucja ulotek " Dopalacze to śmierć" oraz organizacja narady współorganizacji spotkania profilaktycznego nt. zapobiegania skutkom zażywania dopalaczy w Bibliotece Pedagogicznej w Pułtusk.

Współpraca:

Dyrektorzy szkół, pedagodzy, Dom Polonii w Pułtusk, Dom Studenta, Biblioteka Pedagogiczna w Pułtusk, Rektor AH.

Liczba odbiorców programu- 569 (Uczniowie szkół podstawowych i gimnazjów, Uczniowie szkół ponadgimnazjalnych, nauczyciele, organizatorzy wypoczynku letniego.

Liczba placówek realizujących program-9

2.6. Profilaktyka zatruc pokarmowych, w tym zatruc grzybami,

Sporządzono i przekazano informację o prasy oraz do Dyrektorów placówek oświatowych nt. "Wystawy Grzybów", dyżurów klasyfikatora oraz "Jak bezpiecznie zbierać grzyby". Wykonano ekspozycję wizualną w siedzibie Stacji na w w temat.

Współpraca:

Redaktorzy gazet lokalnych, Dyrektorzy placówek oświatowych

Liczba odbiorców programu- 434 Uczniowie szkół podstawowych i gimnazjów, społeczność lokalna.

Liczba placówek realizujących program- 37

2.7. Akcja Lato „Bezpieczne wakacje”.

Omówienie prezentacji multimedialnej pt. "Żywność dzieci i młodzieży- zbilansowana dieta" oraz "Sól i cukier" dla dzieci półkolonii oraz " Profilaktyka zażywania dopalaczy dla uczestników kolonii. Wykonanie ekspozycji wizualnej w Siedzibie Stacji nt.

"Bezpiecznych Wakacji". Uczestnictwo w posiedzeniu Komisji Bezpieczeństwa i Porządku Publicznego W WZK Starostwa Pułtuskiego.

Współpraca:

Starostwo Powiatowe, Kierownicy i organizatorzy wypoczynku letniego.

Liczba odbiorców programu- 485 (Uczniowie szkół podstawowych, organizatorzy wypoczynku letniego).

Liczba placówek realizujących program- 3

2.8. Akcja Zima

Udzielenie porady metodycznej nt. profilaktyki grypy i zażywania "dopalaczy" dla kierownika zimowiska, przygotowanie wystawy wizualnej w Siedzibie Stacji nt. zasad postępowania w przypadku zagrożeń związanych z zimowym wypoczynkiem- zalecenia dla Dyrektorów, nauczycieli i rodziców- profilaktyka grypy.

Współpraca:

Kierownicy i organizatorzy wypoczynku zimowego, Dyrektorzy szkół.

Liczba odbiorców programu- 203 (Uczniowie szkół podstawowych, organizatorzy wypoczynku zimowego).

Liczba placówek realizujących program- 2.

2.9. Profilaktyka wszawicy i świerzbu.

Przeprowadzenie pogadanki dla rodziców na zebraniu w szkole nt. profilaktyki wszawicy.

Współpraca:

Dyrektor szkoły podstawowej.

Liczba odbiorców programu- 122 (rodzice i opiekunowie).

Liczba placówek realizujących program- 1.

2.10. Profilaktyka grypy

Pracownik OZiPZ uczestniczył w spotkaniu z Seniorami Dziennego Domu "Senior Wigor" w Pułtusku. Celem spotkania było uświadomienie uczestnikom zagrożeń związanych z grypą. Na początku spotkania uczestnicy rozwiązywali test pt. " Sprawdź, co wiesz o grypie", następnie wygłoszono pogadankę nt. profilaktyki grypy i szczepień ochronnych. Dystrybucja ulotek i plakatów informacyjnych.

Współpraca:

Dyrektor i psycholog Dziennego Domu "Senior Wigor".

Liczba odbiorców programu- 21 (seniorzy).

Liczba placówek realizujących program- 8.

2.11. Promocja zdrowego stylu życia.

Uczestnictwo w podsumowaniach IV Projektu ogólnopolskiego "Czas na zdrowie".

Organizacja stoiska pomiarowo-informacyjnego (bezpłatne badanie ciśnienia krwi),

współorganizacja Rajdu Profilaktycznego- "Nie uciekaj od siebie i ludzi", omówienie prezentacji multimedialnej pt. "Żywienie dzieci i młodzieży- zbilansowana dieta".

Dystrybucja ulotek informacyjnych.

Współpraca:

Dyrektorzy placówek oświatowych.

Liczba odbiorców programu-283 (uczniowie szkół podstawowych, gimnazjalnych i ponadgimnazjalnych).

Liczba placówek realizujących program- 18.

VI. BUDŻET NA DZIAŁALNOŚĆ OZ I PZ NA POZIOMIE PSSE

1. Środki finansowe z WSSE

Lp.	Tematyka finansowanego działania / przeznaczenie kwoty	Kwota	Uwagi
1.	0/0	0	
2.			
OGÓŁEM		0	

2. Środki finansowe z PSSE

Lp.	Tematyka finansowanego działania / przeznaczenie kwoty	Kwota	Uwagi
1.	0/0	0	
2.			
OGÓŁEM		0	

3. Środki spoza PIS

Lp.	Tematyka finansowanego działania / przeznaczenie kwoty	Kwota	Uwagi
1.	Quiz „Zgaduj – Zgadula”/nagrody rzeczowe	305, 02 zł.	Urząd Gminy Pokrzywnica
2.			
OGÓŁEM		305 02 zł.	

4. Inne nakłady (np. otrzymane wydawnictwa, pomoce, nagrody konkursowe itp.)
Nie otrzymywano.

V. PODSUMOWANIE I WNIOSKI

Z przedstawionej oceny stanu sanitarnego i sytuacji epidemiologicznej wynika, że pomimo istniejących nieprawidłowości nie ma zagrożenia stanu bezpieczeństwa sanitarnego powiatu.

Działania podejmowane przez PIS w ramach bieżącego nadzoru przyczyniają się do utrzymania dobrego stanu sanitarnego kontrolowanych obiektów.

Niemniej nadal konieczne jest:

- kontynuowanie doskonalenia funkcjonowania systemu RASFF i RAPEX,
- stosowanie właściwych, obowiązujących aktów prawnych unijnych i krajowych w bieżącym nadzorze nad obiektami żywności i żywienia oraz materiałami przeznaczonymi do kontaktu z żywnością oraz kosmetykami,
- zagwarantowanie każdej placówce warunków do realizacji zajęć z wychowania fizycznego,
- dostosowanie do obowiązujących normatywów liczby urządzeń sanitarnych,
- wyeliminowanie szkodliwości fizycznych występujących na stanowiskach pracy,
- kontynuowanie nadzoru nad zgłaszalnością chorób zakaźnych i zakażeń m.in. poprzez wnikliwe sprawdzanie rejestrów chorób zakaźnych i zakażeń podczas kontroli placówek opieki zdrowotnej,

Państwowy Powiatowy
Inspektor Sanitarny
w Pułtusku
Sławomir Blesiekierski