

01 MAR. 2024

ZATWIERDZAM
Powiatowy Policji w Pułtusk


Pułtusk, dn. 29.02.2024 r.

ml. insp. Sławomir Zelechowski
PPL-E- 239/24

WORY


Starostwo Powiatowe w Pułtusk
Kancelaria

2024-06-06

L. dz. 13854/2024
podpis 

SPRAWOZDANIE

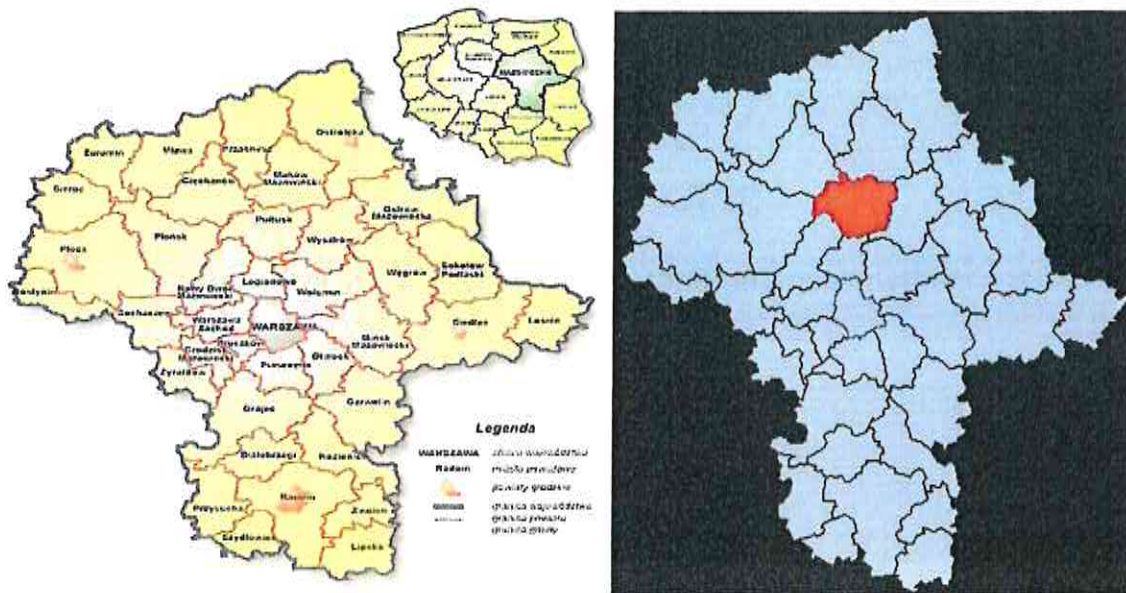
z działalności Komendy Powiatowej Policji w Pułtusk

w 2023 r.



CHARAKTERYSTYKA REJONU

Komenda Powiatowa Policji w Pułtusk swoim zakresem działania obejmuje powiat pułtusk, który leży w północno-wschodniej części Polski, w województwie mazowieckim. Graniczy z powiatami: ciechanowskim, makowskim, wyszkowskim, płońskim, legionowskim i nowodworskim. Powierzchnia powiatu wynosi 827 km² i zamieszkuje go ok. 51,6 tyś. osób.



Powiat pułtusk na tle województwa mazowieckiego¹

Administracyjnie w skład powiatu wchodzi miasto Pułtusk oraz 7 gmin: Gzy, Obryte, Pokrzywnica, Pułtusk, Świercze, Winnica, Zatory. Przez teren powiatu przebiegają dwie drogi krajowe, tj. trasa K-61 Warszawa – Augustów i trasa K- 57 Kleszewo- Bartoszyce, o łącznej długości 35,5 km. Przez powiat przepływa rzeka Narew, stanowiąca szlak wodny z Warszawy na Mazury, jak również okoliczną atrakcję turystyczną. Wzdłuż dorzecza Narwi znajduje się wiele domków letniskowych.

W okresie wiosenno-letnim odnotowuje się znaczne natężenie ruchu na drogach krajowych, w związku z przebyciem turystów zwiedzających Pułtusk, jak również przejeżdżających przez powiat pułtusk w kierunku Mazur. W tym okresie odnotowuje się większą ilość interwencji policyjnych.



Powiat pułtusk z podziałem na gminy

¹ Grafika za <http://www.mir.net12.pl/woj.-mazowieckie.html>

W dniu 12 maja 2023r. została przeniesiona siedziba Komendy Powiatowej Policji w Pułtuskach z ulicy Rynek 23 na ulicę Marii Skłodowskiej – Curie 3 w Pułtuskach.



Dnia 9 października 2023r. odbył się uroczyste otwarcie nowego budynku Posterunku Policji w Świerczach, który został przeniesiony na ul. Kolejową 2 w Świerczach.



STRUKTURA ORGANIZACYJNA KOMENDY POWIATOWEJ POLICJI W PUŁTUSKU

Na dzień 31 grudnia 2023r. w Komendzie Powiatowej Policji w Pułtuskach stan etatowy jednostki liczył 108 funkcjonariuszy oraz 23 pracowników cywilnych.

Komendzie Powiatowej Policji w Pułtuskach podlegają dwa posterunki, tj. Posterunek Policji w Świerczach, który swoim działaniem obejmuje gminy: Gzy i Świercze oraz Posterunek Policji w Pokrzywnicy, który obejmuje gminy: Pokrzywnica i Winnica.

Nadzór nad poszczególnymi komórkami organizacyjnymi sprawuje Komendant Powiatowy Policji w Pułtuskach, z pomocą I Zastępcy Komendanta Powiatowego Policji w Pułtuskach. Podział kompetencji oraz strukturę Komendy Powiatowej Policji w Pułtuskach, wg stanu na dzień 31.12.2023 r., przedstawia poniższy wykres.

STRUKTURA ORGANIZACYJNA KPP



PRIORYTETY KOMENDANTA GŁÓWNEGO POLICJI NA LATA 2021-2023

1. Optymalizacja działań Policji w zakresie zwalczania kluczowych rodzajów przestępczości, w tym cyberprzestępczości.
2. Zwiększenie skuteczności Policji poprzez wdrażanie nowoczesnych rozwiązań technologicznych.
3. Podniesienie efektywności działań Policji w celu realizacji oczekiwań społecznych.
4. Zapewnienie optymalnych warunków pełnienia służby/pracy.

**PRIORYTETY LOKALNE KOMENDANTA WOJEWÓDZKIEGO POLICJI
ZS. W RADOMIU NA 2023 rok**

- 1. Optymalizacja działań Policji garnizonu mazowieckiego na rzecz bezpieczeństwa w zwalczaniu przestępczości i innych zagrożeń.**
- 2. Aktywizacja działań w kierunku zwalczania przestępczości w kategorii „kradzież z włamaniem”.**
- 3. Aktywizacja działań w kierunku zwalczania przestępczości w kategorii – „kradzież cudzej rzeczy”.**
- 4. Wzrost skuteczności działań Policji w zwalczaniu przestępczości najbardziej uciążliwej społecznie.**

W ZAKRESIE PRACY KRYMINALNEJ

W Komendzie Powiatowej Policji w Pułtuskach prowadzeniem postępowań przygotowawczych oraz szeroko pojętą pracą operacyjną zajmują się funkcjonariusze Wydziału Kryminalnego.

W Wydziale Kryminalnym funkcjonują niżej wymienione komórki organizacyjne:

- a) Referat Dochodzeniowo-Śledczy;
- b) Zespół do walki z Przestępczością Narkotykową;
- c) Zespół do walki z Przestępczością Gospodarczą;
- d) Zespół Techniki Kryminalnej.

W Posterunkach Policji w Świerczach i Pokrzywnicy prowadzeniem postępowań przygotowawczych zajmuje się po 2 funkcjonariuszy Zespołów ds. Kryminalnych.

W 2023 roku praca kryminalna i dochodzeniowo-śledcza w powiecie pułtuskim przedstawiała się następująco:

I. DANYCH Z WYDZIAŁU KRYMINALNEGO

1. Ogólna liczba przestępstw kryminalnych na terenie powiatu pułtuskiego (przestępstwa stwierdzone z art. 209 k.k.)

| Przestępstwa stwierdzone | | |
|---------------------------------|-------------|--------------------------|
| 2022 | 2023 | Wskaźnik dynamiki |
| 1718 | 942 | 54,8 |

2. Ogólna liczba przestępstw kryminalnych na terenie powiatu pułtuskiego.

| Przestępstwa stwierdzone | | |
|---------------------------------|-------------|--------------------------|
| 2022 | 2023 | Wskaźnik dynamiki |
| 1097 | 588 | 53,6 |

W 2023r. odnotowano znaczny spadek przestępstw stwierdzonych w porównaniu do roku 2022 na terenie powiatu pułtuskiego, jest to spadek o 776. odnotowano również spadek przestępstw kryminalnych o 509. Wskaźnik dynamiki wynosi 54,8.

3. Wykrywalność ogólna przestępstw na terenie powiatu pultuskiego (z art. 209 k.k.)

| % wykrycia | | |
|------------|------|--------|
| 2022 | 2023 | zmiana |
| 82,9 | 65,4 | - 17,5 |

4. Wykrywalność przestępstw kryminalnych na terenie powiatu pultuskiego (bez art. 209 k.k.)

| % wykrycia | | |
|------------|------|-------------------|
| 2022 | 2023 | Wskaźnik dynamiki |
| 80,8 | 63,5 | -17,3 |

Komenda Powiatowa Policji w Pułtusk w 2023 r. odnotowała spadek wykrywalności przestępstw w porównaniu do roku poprzedniego o 17,5% biorąc pod uwagę wykrywalność ogólną przestępstw z art. 209 k.k (tabela III), natomiast jeżeli porównamy wykrywalność przestępstw kryminalnych to wynosi ona 80,8% i jest to spadek o 17,3% w porównaniu do roku 2022 (tabela IV).

5. Liczba wybranych 7 kategorii przestępstw (przestępstwa rozbójnicze, bójka/pobicie, kradzież, kradzież z włamaniem, kradzież samochodu, uszkodzenie mienia, uszczerbek na zdrowiu) najbardziej uciążliwych społecznie.

| Przestępstwa stwierdzone | | |
|--------------------------|------|-------------------|
| 2022 | 2023 | Wskaźnik dynamiki |
| 408 | 309 | 75,7 |

Analizując powyższą tabelę należy stwierdzić, iż w 2023 roku doszło do mniejszej ilości przestępstw najbardziej „uciążliwych” społecznie niż w roku 2022. Odnotowano spadek przestępstw stwierdzonych w 7 kategoriach przestępstw kryminalnych o 99. Wskaźnik dynamiki wynosi 75,7% w porównaniu do roku 2022.

6. Wykrywalność w 7 kategoriach przestępstw na terenie powiatu pultuskiego.

| % wykrycia | | |
|------------|-------|--------|
| 2022 | 2023 | zmiana |
| 55,5 | 39,81 | - 15,7 |

Wykrywalność w 7 kategoriach przestępstw kryminalnych na terenie powiatu pultuskiego w roku 2023 zmniejszyła się o 15,7% w porównaniu do 2022 roku.

7. Przestępstwa stwierdzone na terenie powiatu pultuskiego w poszczególnych 7 kategoriach.

| Przestępstwa stwierdzone | | | | | | | | | | | | | |
|--------------------------|------|-------------------|------|-----------------------|------|--------------------|------|----------------------|------|------------------------|------|--------------------|------|
| Przestępstwa rozbójnicze | | Bójka lub pobicie | | Uszczerbek na zdrowiu | | Kradzież samochodu | | Kradzież z włamaniem | | Kradzież cudzej rzeczy | | Uszkodzenie mienia | |
| 2022 | 2023 | 2022 | 2023 | 2022 | 2023 | 2022 | 2023 | 2022 | 2023 | 2022 | 2023 | 2022 | 2023 |
| 6 | 3 | 1 | 2 | 10 | 14 | 12 | 9 | 160 | 98 | 191 | 143 | 40 | 49 |

Jak wynika z powyższych danych, spadek przestępczości nastąpił w kategorii przestępstw rozbójniczych, kradzieży samochodu, kradzieży z włamaniem oraz kradzieży cudzej rzeczy. W kategorii bójka lub pobicie, uszczerbek na zdrowiu oraz uszkodzenie mienia nastąpił wzrost liczby przestępstw. Największy spadek odnotowano w kategorii kradzieży z włamaniem o 62, a największy wzrost w uszkodzeniu miejsca – o 9.

8. Przestępstwa narkotykowe wszczęte na terenie powiatu pultuskiego.

| Przestępstwa wszczęte | | |
|-----------------------|------|-------------------|
| 2022 | 2023 | Wskaźnik dynamiki |
| 42 | 29 | 69,0 |

W roku 2023 na terenie powiatu pultuskiego wszczęto 29 postępowań o charakterze narkotykowym. Jest to spadek o 13 postępowań wszczętych z ustawy o przeciwdziałaniu narkomani, natomiast wskaźnik dynamiki wynosi 69% w porównaniu do roku 2022.

9. Przestępczość gospodarcza na obszarze powiatu pułtuskiego

| Przestępstwa stwierdzone | | |
|--------------------------|------|-------------------|
| 2022 | 2023 | Wskaźnik dynamiki |
| 367 | 175 | 47,7 |

| Przestępstwa stwierdzone bez korupcyjnych | | |
|---|------|-------------------|
| 2022 | 2023 | Wskaźnik dynamiki |
| 362 | 174 | 48,1 |

Przestępczość gospodarcza w 2023 roku znacznie zmalała w porównaniu do roku poprzedzającego o 192 zdarzenia. Natomiast przestępczość gospodarcza bez przestępstw korupcyjnych zmniejszyła się o 188 zdarzenia.

W roku 2023 Komenda Powiatowa Policji w Pułtusku prowadziła 37 postępowań z art. 287 Kodeksu karnego. Przykładowe formy oszustw internetowych, najczęściej zgłaszane, przedstawiają następujące modus operandi:

1. Na numer telefonu przychodzi sms o treści „Śledź przesyłkę”, bądź ureguluj niedopłaty rachunku bądź zaległość w płatności, po kliknięciu w link wyświetla się strona jak z banku lub firmy kurierskiej przenosząca do banku, następnie okienko do wpisania loginu i hasła (jest to tzw. złośliwe oprogramowanie wyludzające dane), po czym nieświadomy zagrożenia klient wpisuje swoje poufne dane bankowe. Dzięki temu oszuści mają niezbędne dane do zalogowania się na rachunek bankowy, z którego wykonują operacje płatnicze.

2. Kolejną metodą wyludzania danych jest wykonywanie połączeń telefonicznych do klienta poprzez skorzystanie z bramki internetowej pozwalającej na wpisanie „z ręki” dowolnego numeru telefonu. Oszuści wpisują numery którymi posługują się banki, w ten sposób u klienta wyświetla się połączenie z bankiem. Osoba dzwoniąca podaje się za pracownika banku i informuje, iż jest podejrzenie włamania na konto bankowe i trzeba zabezpieczyć pieniądze i rachunek. W tym celu poleca pobrać oprogramowanie ze Sklepu Play, które w rzeczywistości jest tzw. zdalnym pulpitem. Osoba instalując to oprogramowanie na swoim telefonie sprawia, że oszust na ekranie swojego monitora widzi to co robi klient, który logując się do swojego konta nieświadomy zagrożenia podaje wszystkie poufne dane bankowe. W ten sposób sprawcy przejmują zarządzanie rachunkiem i wyprowadzają z niego środki pieniężne, często zarządzając również kredyty. W celu uzyskania czasu niezbędnego do wykonania tych operacji, utrzymują klienta na połączeniu telefonicznym, uniemożliwiając mu oraz bankowi wykrycie nieprawidłowości i zablokowanie konta.

W ZAKRESIE PREWENCJI

Zadania realizowane przez służbę prewencyjną Komendy Powiatowej Policji w Pułtuskach podzielone są na obszary zagadnieniowe i przydzielone do nadzoru naczelnikom poszczególnych wydziałów, tj. Wydziału Prewencji i Ruchu Drogowego.

W strukturze organizacyjnej Wydziału Prewencji znajdują się:

- Ogniowo Patrolowo- Interwencyjne
- Zespół Dyżurnych
- Zespół Dzielnicowych
- Zespół ds. Wykroczeń
- Zespół Profilaktyki Społecznej, Nieletnich i Patologii.

Do zadań Ogniw Patrolowo-Interwencyjnych należy głównie zapewnienie bezpieczeństwa i porządku publicznego, m.in. poprzez patrolowanie i kontrolowanie bezpieczeństwa w miejscach, które według informacji posiadanych przez Policję, wymagają nadzoru, wykonywanie zadań interwencyjnych, czy zatrzymywanie sprawców przestępstw i wykroczeń na gorącym uczynku ich popełnienia lub w bezpośrednim pościgu po ich zaistnieniu.

Do zadań Zespołu Dyżurnych należy koordynowanie działań patroli będących w służbie, a także przyjmowanie zgłoszeń o interwencjach, przekazywanych przez Centrum Powiadamiania Ratunkowego z numeru 112, jak również zgłaszanych bezpośrednio do Komendy Powiatowej Policji w Pułtuskach.

Do zadań Zespołu Dzielnicowych należy prowadzenie rozpoznania przydzielonego rejonu, pod kątem bezpieczeństwa i porządku publicznego, jak również problemów z jakimi borykają się jego mieszkańcy. Dzielnicowi realizują zadania profilaktyki społecznej, we współpracy z innymi policjantami, jednostkami samorządu terytorialnego oraz innymi podmiotami pozapolicyjnymi. Do działalności dzielnicowej należy informowanie mieszkańców o występujących zagrożeniach, jak również o sposobach zabezpieczania się i zachowania w określonych sytuacjach, celem poprawy bezpieczeństwa. „Dzielnicowy bliżej nas” to założenie, w którym policjant ma wychodzić naprzeciw potrzebom wszystkich mieszkańców rejonu, w tym również dzieci, młodzieży i osób starszych, którzy są najbardziej narażeni na różnego rodzaju przestępstwa i wykroczenia. Ponadto jednym z głównych zadań dzielnicowego jest przeciwdziałanie przemocy w rodzinie.

Zespół ds. Wykroczeń zajmuje się prowadzeniem czynności wyjaśniających w sprawach o wykroczenia, natomiast Zespół ds. Profilaktyki, Nieletnich i Patologii prowadzi postępowania w sprawach nieletnich oraz podejmuje i koordynuje działania z zakresu profilaktyki społecznej.

Funkcjonariusze Wydziału Ruchu Drogowego odpowiadają przede wszystkim za stan bezpieczeństwa na drogach powiatu pułtuskiego, m.in. poprzez działania prewencyjne (kontrole drogowe) oraz wykonywanie czynności na miejscu zdarzeń drogowych. Do zadań policjantów Ruchu Drogowego należy również lustracja dróg pod kątem prawidłowego oznakowania, wysyłanie wniosków do zarządców dróg celem poprawy infrastruktury na poszczególnych drogach, co poprawi bezpieczeństwo uczestników ruchu drogowego. Policjanci Ruchu Drogowego uczestniczą w spotkaniach profilaktycznych z dziećmi, młodzieżą jak również seniorami i innymi uczestnikami ruchu drogowego, kładąc nacisk na bezpieczeństwo podczas poruszania się niechronionych uczestników ruchu, tj. rowerzystów i pieszych, aby nie stali się ofiarami wypadków drogowych.

W zakresie realizacji zadań prewencyjnych i profilaktycznych, a także w zakresie ujawniania wykroczeń i ścigania ich sprawców niezbędna jest współpraca z podmiotami pozapolicyjnymi, której usprawnianie sukcesywnie przyczynia się do poprawy

bezpieczeństwa społeczności lokalnej, jak też do ograniczania zjawisk patologii, demoralizacji oraz przestępczości wśród dzieci i młodzieży, patologii społecznych, a także zapobiegania przestępstwom i wykroczeniom. Szczególnie współpraca z samorządami, przedstawicielami samorządów gminnych, Wydziałem Rodzinnym i Nietletnich Sądu Rejonowego, Wydziałem Karnym Sądu Rejonowego, w tym również z kuratorami sądowymi, Miejskim i Gminnymi Ośrodkami Pomocy Społecznej, a także współpraca w środowisku szkolnym, tj. z dyrekcjami i pedagogami szkolnymi, czy też Wodnym Ochotniczym Pogotowiem Ratunkowym, albo Strażą Pożarną, miała pozytywny wpływ na prowadzoną działalność prewencyjną i profilaktyczną oraz uzyskiwane w tej sferze efekty.

W 2023 r. na terenie powiatu pułtuskiego ujawniono łącznie 7 813 wykroczeń, tj. o 4 912 mniej w porównaniu do roku 2022. W 1017 przypadkach prowadzone były czynności wyjaśniające, w wyniku których wobec sprawców skierowano 618 wniosków o ukaranie do Sądu Rejonowego, na 4725 sprawców nałożono mandat karny, a 2192 zostało pouczone za popełnione wykroczenie. W 317 przypadkach czynności wyjaśniające zakończone zostały odstąpieniem od skierowania wniosku o ukaranie do Sądu.

Najwięcej wniosków skierowanych o ukaranie do Sądu, sporządzono za wykroczenia przeciwko:

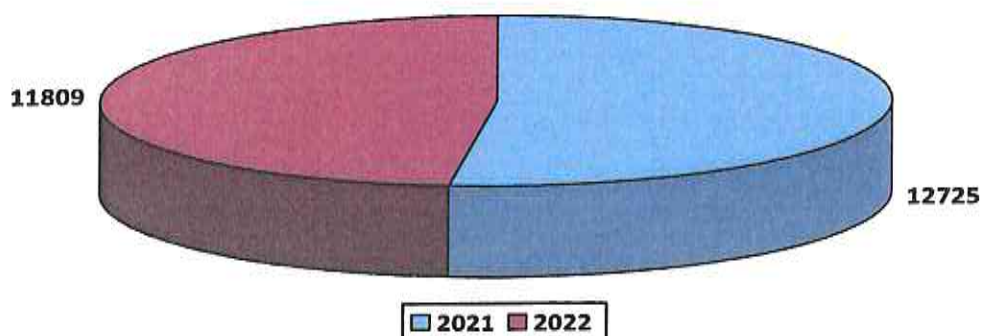
- bezpieczeństwu i porządkowi w komunikacji – 230 wniosków,
- mieniu: w tym z art. 119 k.w. – 65 wniosków,
w tym z art. 124 k.w. – 10 wniosków.
- przepisom ustawy o wychowaniu w trzeźwości i przeciwdziałaniu alkoholizmowi w tym z art. 43'ust. 1 – 75 wniosków,
- obyczajności publicznej – 40 wniosków,
- porządkowi i spokojowi publicznemu:
w tym art. 51§1 K.w. – 14 wniosków,
w tym art. 51§2 K.w. - 31 wniosków
- urządzeniom użytku publicznego w tym z art. 145 K.w. – 21 wniosków.

Do wykroczeń szczególnie uciążliwych społecznie należą: kradzież (art. 119 Kodeksu wykroczeń), uszkodzenie mienia (art. 124 Kodeksu wykroczeń), zakłócanie porządku publicznego (art. 51 §1 i §2 Kodeksu wykroczeń) oraz spożywanie alkoholu w miejscu zabronionym (art. 43' ust. 1 i 2 Ustawy o wychowaniu w trzeźwości i przeciwdziałaniu alkoholizmowi).

W roku 2023 policjanci Komendy Powiatowej Policji w Pułtusku ujawnili **1269 wykroczeń szczególnie uciążliwych.**

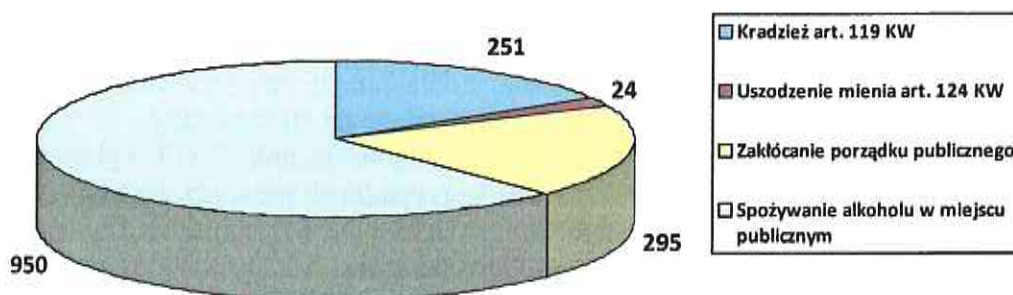
W poniższych wykresach i tabelach przedstawiono wybrane efekty pracy funkcjonariuszy pionu prewencji Komendy Powiatowej Policji w Pułtusku oraz posterunków Policji w Pokrzywnicy i Świerczach, uzyskane w 2023 r. w korelacji do roku poprzedniego 2022.

Wykres nr 10. Ogólna liczba wykroczeń ujawniona na terenie powiatu pułtuskiego.



W 2023 r. na terenie powiatu pułtuskiego ujawniono mniejszą ilość wykroczeń w porównaniu do 2022 roku o 4912.

Wykres nr 11. Liczba ujawnionych w 2023 r. wykroczeń w wybranych kategoriach tzw. wykroczeń najbardziej uciążliwych.



Ważnym obszarem działania Policji jest zapobieganie przemocy w rodzinie. Każdorazowo, gdy interweniujący policjanci mają podejrzenie, że osoby najbliższe mogą stosować wobec innych domowników przemoc, jest wszczynana procedura Niebieska Karta. W ramach procedury „Niebieskie Karty” funkcjonariusze podejmują m.in. działania mające na celu zapobieganie zagrożeniom mogącym występować w rodzinie, w szczególności składają systematyczne wizyty sprawdzające stan bezpieczeństwa osoby, co do której istnieje podejrzenie, że jest dotknięta przemocą w rodzinie.

Policjant, w trybie art. 15aa ust. 1 Ustawy o Policji, ma prawo wydać wobec osoby, która swoim zachowaniem polegającym na stosowaniu przemocy w rodzinie, w rozumieniu przepisów o przeciwdziałaniu przemocy w rodzinie, stwarza zagrożenie dla życia lub zdrowia osoby dotkniętej tą przemocą:

- nakaz natychmiastowego opuszczenia wspólnie zajmowanego mieszkania i jego bezpośredniego otoczenia i zakaz zbliżania się do wspólnie zajmowanego mieszkania i jego bezpośredniego otoczenia (nakaz/zakaz),
- zakaz zbliżania się do osoby doznającej przemocy domowej na wyrażoną w metrach odległość (zakaz zbliżania się),
- zakaz kontaktowania się z osobą doznającą przemocy domowej (zakaz kontaktowania),
- zakaz wstępu na teren szkoły, placówki oświatowej, opiekuńczej lub artystycznej, obiektu sportowego lub miejsca pracy i przebywania na tym terenie (zakaz wstępu).

W 2023 r. funkcjonariusze Komendy Powiatowej Policji w Pułtusku wobec osób stosujących przemoc w rodzinie wydali 14 nakazów natychmiastowego opuszczenia wspólnie zajmowanego mieszkania i jego bezpośredniego otoczenia oraz zakazów zbliżania się do mieszkania i jego bezpośredniego otoczenia.

Tabela nr 1. Działania Policji wobec przemocy w rodzinie dotyczące procedury „Niebieskie Karty”.

| | 2022 | 2023 |
|--|-------------|-------------|
| Liczba wypełnionych formularzy „Niebieska Karta” | 87 | 64 |
| Liczba osób, co do których istnienie podejrzenie że są dotknięte przemocą, w tym: | 99 | 84 |
| kobiet | 81 | 52 |
| mężczyzn | 6 | 6 |
| małoletnich | 23 | 23 |
| Liczba osób wobec których istnienie podejrzenie że stosując przemocą w rodzinie, w tym: | 87 | 65 |
| kobiet | 5 | 9 |
| mężczyzn | 82 | 56 |
| Liczba przypadków poszczególnych rodzajów przemocy: | | |
| fizyczna | 58 | 49 |
| psychiczna | 85 | 62 |
| seksualna | 1 | 1 |
| ekonomiczna | 0 | 1 |
| inna | 9 | 7 |

Poddając analizie dane zwarte w tabeli dot. problematyki „Przemocy w rodzinie” widocznym jest, iż w 2023 r. w porównaniu do roku poprzedniego tj. 2022 ilość wypełnionych formularzy „Niebieska karta” spadła o 23. Wśród osób najczęściej doznających przemocy są kobiety, natomiast sprawcami zdecydowanie są mężczyźni. Głównymi formami przemocy są przemoc psychiczna oraz fizyczna.

PROFILAKTYKA

1. Ruch drogowy (jazda po alkoholu, prędkość, niechronieni uczestnicy ruchu drogowego).

W 2023 roku funkcjonariusze z Komendy Powiatowej Policji w Pułtusku na terenie działania tutejszej jednostki, dokonali 16927 kontroli stanu trzeźwości kierujących, ujawnili 89 kierujących pojazdem mechanicznym w stanie nietrzeźwości, 70 kierujących pojazdem mechanicznym znajdujących się w stanie po użyciu alkoholu, 80 kierujących rowerem w stanie nietrzeźwości oraz 7 kierujących rowerem w stanie po użyciu alkoholu.

Za przekroczenie dozwolonej prędkości funkcjonariusze Policji zatrzymali 16 prawa jazdy oraz ujawnili 5174 popełnionych wykroczeń przeciwko bezpieczeństwu i porządkowi w

komunikacji. W stosunku do pieszych uczestników ruchu drogowego zastosowano środki oddziaływania prawnego w postaci: 149 mandatów karnych, 4 wnioski o ukaranie oraz zastosowano 207 pouczeń. Jednym z najczęściej popełnianych przez pieszych wykroczeń było przechodzenie przez jezdnię w miejscach niedozwolonych.

W ramach bezpieczeństwa w ruchu drogowym funkcjonariusze z Komendy Powiatowej Policji w Pułtusku w 2022 r. przeprowadzili działania kontrolno – profilaktyczne:

- Prędkość
- Bezpieczna Prędkość 2023
- Trzeźwość
- Niechronieni uczestnicy ruchu drogowego
- Piesi i Rowerzyści
- Bezpieczne przejście
- Bezpieczne Ferie
- Bezpieczny Weekend – Boże Ciało 2023
- Bezpieczny Weekend – Majówka 2023
- Bezpieczne Wakacje

Ponadto zrealizowali nw. działania profilaktyczno – edukacyjne:

- **Bezpieczne Ferie „Bezpieczny Ferie 2023”**
spotkania z dziećmi w szkołach (prezentacje multimedialne, filmy profilaktyczne, wręczenie ulotek i elementów odblaskowych).
- **Na Drodze – Patrz i Słuchaj**
spotkania z dziećmi w szkołach (prezentacje multimedialne, filmy profilaktyczne, wręczenie ulotek i elementów odblaskowych).
- **Świeć przykładem**
spotkania z dziećmi w szkołach (prezentacje multimedialne, filmy profilaktyczne, wręczenie ulotek i elementów odblaskowych).
- **„Senior na drodze – Bezpieczny uczestnik”**
Spotkania z seniorami (prezentacje multimedialne, filmy profilaktyczne, wręczenie ulotek i elementów odblaskowych).
- **Jednośladem bezpieczne do celu**
 - spotkania profilaktyczne z dziećmi w szkołach zakończone przeprowadzeniem egzaminu na kartę rowerową,
 - spotkania profilaktyczne z uczestnikami rajdów rowerowych (wręczenie ulotek i elementów odblaskowych).
- **Mój rower – Moje życie**
spotkania profilaktyczne z dziećmi w szkołach (prezentacje multimedialne, filmy profilaktyczne, wręczenie ulotek i elementów odblaskowych).

➤ **Bezpieczne Wakacje**

w ramach działań wyprzedzających spotkania z dziećmi w szkołach (prezentacje multimedialne, filmy profilaktyczne, wręczanie ulotek i elementów odblaskowych),

spotkania z dziećmi na obozach (wręczanie ulotek i elementów odblaskowych).

➤ **Bezpieczna droga do szkoły**

spotkania z dziećmi w szkołach (prezentacje multimedialne, filmy profilaktyczne, wręczanie ulotek i elementów odblaskowych),

➤ **„Kierowco nie polujemy na zebkach”**

spotkania z dziećmi w szkołach (spotkania z dziećmi w szkołach (prezentacje multimedialne, filmy profilaktyczne, wręczanie ulotek i elementów odblaskowych),

spotkania z seniorami (spotkania z dziećmi w szkołach (prezentacje multimedialne, filmy profilaktyczne, wręczanie ulotek i elementów odblaskowych).

➤ **„Twoje światła – Nasze bezpieczeństwo”**

nawiązanie współpracy z Okręgową Stacją Kontroli Pojazdów w Pułtusk na ul. Nasielskiej oraz w miejscowości Kacice w celu darmowego ustawienia świateł w pojazdach,

rozdawanie ulotek kierowcom.

➤ **Świeć Przykładem – I Ty kiedyś będziesz seniorem**

Aktywny i świadomy senior – kampania informacyjna, wręczanie odblasków.

2. Bezpieczeństwo dzieci i młodzieży (przemoc rówieśnicza).

Policjanci Komendy Powiatowej Policji w Pułtusk w roku 2023 przeprowadzili 371 spotkań profilaktycznych, w których uczestnikami były dzieci z przedszkoli i młodzież szkół podstawowych oraz średnich znajdujących się na terenie powiatu pułtuskiego. Funkcjonariusze utrzymywali stałą, bieżącą współpracę z dyrektorami, pedagogami i nauczycielami ze szkół. W placówkach oświatowych prowadzone były pogadanki dotyczące bezpiecznych zachowań, zwiększenia świadomości wiktymologicznej. Podczas organizowanych spotkań wykorzystywano znaki drogowe, filmy dydaktyczne oraz prezentacje multimedialne. Dzieciom przekazywano odblaski i innego rodzaju „gadżety” wpływające na ich bezpieczne poruszanie się po drogach. Omawiano z nimi zasady bezpieczeństwa w ruchu drogowym, bezpieczeństwa w domu, a także jak zachować się w kontaktach z osobami „obcymi”.

W trakcie spotkań z młodzieżą w szkołach podstawowych oraz średnich poruszano tematy odpowiedzialności nieletnich za popełniane czyny karalne i wykazywane przejawy demoralizacji. Uczniowie otrzymali również ważne informacje o zagrożeniach dotyczących przemocy domowej, uzależnieniach, narkomanii. Policjanci omawiali także czym jest przemoc rówieśnicza i jak sobie z nią radzić. Ponadto wskazywali jakie występują rodzaje przemocy oraz informowali o konsekwencjach prawnych stosowania przemocy na podstawie ustawy o postępowaniu w sprawach nieletnich.

W związku z ujawnionymi zachowaniami świadczącymi o demoralizacji małoletnich, o każdym przypadku informowano Sąd Rejonowy III Wydział Rodzinny i Nieletnich. W 2023 r. skierowano do Sądu 100 wniosków oraz pism informujących o demoralizacji, popełnionych przez nieletnich czynów karalnych, czy też niewłaściwie sprawowanej opieki nad małoletnimi przez rodziców lub opiekunów.

Wobec nieletnich zastosowano środki oddziaływania wychowawczego w postaci: Pouczenia – 30, Zwrócenie uwagi – 11, Przywrócenie stanu poprzedniego – 3, zawiadomienie rodziców nieletniego – 3, zawiadomienie szkoły, do której nieletni uczęszcza – 6.

Podczas działań profilaktycznych funkcjonariusze kreowali pozytywny wizerunek policjanta oraz całej formacji mundurowej, jednocześnie zachęcając do wstąpienia w szeregi Policji. Uczestnikom spotkań rozdawali ulotki „Zostań Policjantem na Mazowszu”, z których mogli dowiedzieć się jakie należy spełnić kryteria, aby wstąpić w szeregi Policji. Zorganizowano „Dzień Otwarty” w KPP w Pułtusku, dla uczniów klas mundurowych LO „FENIX” i uczniów ZSZ im. J. Ruskowskiego w Pułtusku Branzowy Oddział wojskowy. Na terenie Zespołu Szkół Centrum Kształcenia Rolniczego w Goładkowie zorganizowano dzień pokazowy dla uczniów szkoły promujący zawód Policjanta.

Podczas codziennych służb policjanci tutejszej jednostki systematycznie patrolowali rejon szkoły pod kątem bezpieczeństwa dzieci i młodzieży oraz teren dworca autobusowego pod kątem bezpieczeństwa osób dojeżdżających do szkół.

3. Patologie społeczne (alkoholizm, narkomania itd.).

a) alkoholizm

W 2023 roku Komenda Powiatowa Policji w Pułtusku ściśle współpracowała z Miejskim Ośrodkiem Pomocy Społecznej i Gminnymi Komisjami ds. Rozwiązywania Problemów Alkoholowych. W okolicach szkół oraz miejscach sprzedaży i podawania alkoholu przeprowadzane były kontrole mające na celu sprawdzenie przestrzegania przepisów Ustawy o wychowaniu w trzeźwości i przeciwdziałaniu alkoholizmowi. Podczas spotkań z młodzieżą poruszane były kwestie negatywnego wpływu alkoholu na życie oraz konsekwencje płynące z jego nadużywania.

Funkcjonariusze podczas prac w Gminnych Komisjach Rozwiązywania Problemów Alkoholowych prowadzili rozmowy z osobami uzależnionymi celem zmotywowania ich do podjęcia leczenia. W 2023 r. w związku z przeprowadzonymi interwencjami w miejscach publicznych oraz interwencjami domowymi nie związanymi z przemocą w rodzinie, do wytrzeźwienia zatrzymano 30 osób. Ujawniono 17 osób nieletnich będących pod wpływem alkoholu, a materiały zostały przesłane do Wydziału Rodzinnego i Nieletnich Sądu Rejonowego celem rozpatrzenia. W przypadku ujawnienia nieletnich będących pod wpływem alkoholu zmierzano do ustalenia skąd nabyli oni alkohol. W większości przypadków nieletni tłumaczyli, że alkohol kupiła im nieznana, przypadkowo napotkana osoba.

W ramach działań profilaktycznych prowadzonych przez dzielnicowych oraz policjantów zajmujących się profilaktyką, na terenie powiatu pułtuskiego systematycznie prowadzone były spotkania profilaktyczne ukierunkowane na minimalizację patologii społecznej, jaką jest alkoholizm. W trakcie spotkań poruszana była tematyka zagrożeń związanych z uzależnieniem alkoholowym jak i konsekwencjami prawnymi wynikającymi z Ustawy o wychowaniu w trzeźwości i przeciwdziałaniu alkoholizmowi oraz innych przepisów prawnych. Duży nacisk kładziony był na działalność profilaktyczną w stosunku do osób małoletnich. Spotkania prowadzone były również z pedagogami szkolnymi, nauczycielami i dyrekcją szkół, z zakresu szeroko rozumianej problematyki uzależnień oraz procedur postępowania nauczycieli w sytuacji ujawnienia czynu karalnego lub zagrożenia demoralizacją np. nieletniego pod wpływem alkoholu na terenie placówki oświatowej.

b) narkomania

W 2023 r. na terenie działania KPP w Pułtusku wszczęto 33 postępowania z Ustawy o przeciwdziałaniu narkomanii, a zarzuty przedstawiono 33 podejrzanym. Postępowania te

nie dotyczyły osób nieletnich. W celu minimalizacji zjawiska narkomani na terenie działania Komendy Powiatowej Policji w Pułtusku w 2023 roku przeprowadzono spotkania profilaktyczne, których uczestnikami była młodzież szkół podstawowych oraz średnich. W trakcie spotkań informowano młodzież o społecznych, zdrowotnych oraz prawnych skutkach zażywania oraz posiadania narkotyków wynikających z Ustawy o przeciwdziałaniu narkomani. W ramach profilaktyki prowadzono również spotkania z nauczycielami, pedagogami i psychologami. W trakcie tych spotkań kładziono szczególny nacisk na problemy młodzieży i przyczyny sięgania młodych ludzi po narkotyki lub dopalacze.

W trakcie codziennych służb systematycznie prowadzone jest rozpoznanie pod kątem miejsc i osób, które mogą posiadać i rozpowszechniać narkotyki. Kontrolowane są także rejony szkół.

c) subkultury

Na terenie powiatu pułtuskiego nie ujawniono subkultur młodzieżowych zagrażających bezpieczeństwu i porządkowi publicznemu. Występują przypadki osób manifestujących swój sposób życia wyglądem zewnętrznym, tzw. „dresiarze”, „blokery”, ale nie stwarzają oni zagrożenia wymagającego podejmowania specjalnych działań policyjnych.

d) prostytucja i wykorzystywanie seksualne

W 2023 r. nie odnotowano zjawiska prostytucji wśród dorosłych oraz prostytuowania się osób nieletnich.

e) sekty i nowe ruchy religijne

Na terenie działania Komendy Powiatowej Policji w Pułtusku nie zaobserwowano działalności sekt, jak również nie było informacji o działalności takich grup czy też interwencji związanych z tym zagadnieniem. Nie stwierdzono również działalności grup satanistycznych oraz pseudo satanistycznych.

f) przemoc w rodzinie

W 2023 roku na terenie działania KPP Pułtusk wypełniono 64 formularze „Niebieska Karta – A”, w tym 53 formularze wszczynające procedurę i 11 formularzy dot. kolejnych przypadków przemocy w rodzinie w trakcie trwającej procedury. W miastach wypełniono 38, natomiast na wsiach 26 formularzy.

1. Liczba osób, co do których istnieje podejrzenie, że są dotknięte przemocą wyniosła ogółem – 84 w tym:

- kobiet – 52
- mężczyzn – 9
- małoletnich - 23

2. Liczba osób, wobec których istnieje podejrzenie, że stosują przemoc w rodzinie wyniosła ogółem – 65 w tym:

- kobiet – 9
- mężczyzn – 56

W wyniku przeprowadzonych interwencji domowych zatrzymano 33 osoby, wobec których istniało podejrzenie, że stosują przemoc w rodzinie z czego: 31 mężczyzn i 2 kobiety. Analizując zgromadzone dane stwierdzić należy, że do przemocy w rodzinie w głównej mierze prowadzi nadużywanie alkoholu. W 2023 r. stwierdzono 23 osoby, wobec których

istnieje podejrzenie, że stosują przemoc w rodzinie będących pod wpływem alkoholu (23 mężczyzn).

Rola Policji w lokalnym systemie przeciwdziałania przemocy polega na współpracy z samorządami, organizacjami społecznymi, placówkami oświatowymi, udzielaniu pomocy ofiarom przestępstw. W ramach Powiatowego Programu Przeciwdziałania Przemocy w Rodzinie oraz Ochrony Ofiar Przemocy w rodzinie na lata 2021-2025 w każdej z gmin powiatu pułtuskiego działa Gminny Zespół Interdyscyplinarny ds. Przeciwdziałania Przemocy w Rodzinie. Do pracy w każdym z zespołów powołany jest funkcjonariusz Komendy Powiatowej Policji w Pułtusk. Policjanci Ci zostali powołani zgodnie z obowiązującymi przepisami, przez właściwego terytorialnie Burmistrza lub Wójta. Natomiast w grupach roboczych powyższych zespołów udział biorą dzielnicowi tut. KPP.

Każdy z dzielnicowych Komendy Powiatowej Policji w Pułtusk prowadzi teczkę zagadnieniową „Niebieska Karta - Przemoc w rodzinie”, odrębną dla każdej rodziny, w której gromadzi wszelkie dokumenty potwierdzające czynności podjęte przez Policję wobec przemocy w rodzinie. W ramach procedury „Niebieskie Karty” funkcjonariusze podejmują m.in. działania mające na celu zapobieganie zagrożeniom mogącym występować w rodzinie, w szczególności składają systematyczne wizyty sprawdzające stan bezpieczeństwa osoby, co do której istnieje podejrzenie, że jest dotknięta przemocą.

4. Bezpieczeństwo osób starszych (oszustwa ,przemoc).

W 2023 r. na terenie powiatu pułtuskiego policjanci przeprowadzili szereg spotkań z osobami starszymi z klubów seniora, członkami związków emerytów i rencistów, osobami przebywającymi w Domach Pomocy Społecznej, podczas których omawiane było bezpieczeństwo osób starszych jako niechronionych uczestników ruchu drogowego, podkreślano jak ważnym elementem wpływającym na bezpieczeństwo pieszych jest noszenie odblasków. W trakcie spotkań poruszono kwestie zagrożeń jakie niosą oszustwa „na wnuczka”, „na policjanta”. Policjanci omawiali metody działania sprawców oraz sposoby zapobiegania, by nie stać się ofiarą przestępstwa. W trakcie spotkań rozdawano ulotki oraz odblaski. Informacje o bezpieczeństwie seniorów przekazywano lokalnej prasie.

W 2023r. zostały wszczęte 2 postępowania dotyczące oszustwa na tzw., „Wnuczka” i „Policjanta”.

Wydział Prewencji Komendy Wojewódzkiej Policji z siedzibą w Radomiu wspólnie z Okręgiem Mazowieckim Polskiego Związku Działkowców przygotowali akcję informacyjną pn. „Mazowiecka Policja Ostrzega!”. Głównym celem przedsięwzięcia było przeciwdziałanie kradzieżom oraz włamaniom do obiektów działkowych poprzez podnoszenie świadomości na temat środków ostrożności, jakie należy zachować, aby zapobiec kradzieżom czy włamaniom. Dzielnicowi KPP w Pułtusk realizując zadania w ramach akcji w okresie letnim przeprowadzili spotkania z działkowiczami oraz Prezesami ROD na terenie powiatu pułtuskiego. Ponadto funkcjonariusze zamieścili plakaty ostrzegawcze na każdej tablicy ogłoszeniowej na terenie ogrodów działkowych, a także w miejscach takich jak: Urząd Miasta Pułtusk, Urzędy Gmin, Spółdzielnia Lokatorsko – Własnościowa oraz Miejski Ośrodek Pomocy Społecznej, gdzie mogły trafić do jak największego grona odbiorców.

5. Cyberprzestępczość (cyberprzemoc, kradzież danych, oszustwa).

W 2023r. na terenie działania KPP Pułtusk wszczęto 113 postępowań dot. oszustw. W większości były to przestępstwa, do których dochodziło podczas dokonywania transakcji na portalach internetowych, za pośrednictwem których odbywał się zakup lub sprzedaż. Osoby, które oferowały do sprzedaży różnego rodzaju produkty po otrzymaniu należności nie wysyłały zakupionego towaru do nabywcy lub wysyłały towar niezgodny z zawartą umową.

W innych postępowaniach sprawcy w sposób nielegalny przejmowali dostęp do kont komunikatorów społecznościowych.

Podczas spotkań profilaktycznych zwracano uwagę na zjawisko cyberprzemocy-kierowanie gróźb za pomocą smsów, komunikatorów, zamieszczanie obraźliwych tekstów, zdjęć i komentarzy, kradzież danych oraz informowano o konsekwencjach prawnych związanych z tym zjawiskiem. Dodatkowo policjanci informowali uczniów o zasadach bezpiecznego korzystania z Internet, a w przypadku pojawienia się jakiegokolwiek problemu, aby zgłaszali się z prośbą o pomoc w ich rozwiązaniu do rodziców, opiekunów, nauczycieli, pedagogów i psychologów szkolnych, a nie szukali sposobu ich rozwiązania w Internecie. Na bieżąco nawiązywano kontakt z dyrektorami placówek oświatowych oraz pedagogami celem wymiany informacji o negatywnych zachowaniach uczniów.

6. Handel ludźmi.

Na terenie działania KPP Pułtusk nie odnotowano przypadku „handlu ludźmi”. Powyższa tematyka poruszana była podczas spotkań przeprowadzonych przez funkcjonariuszy z mieszkańcami, młodzieżą i dziećmi z powiatu pułtuskiego. W 2023 roku przeprowadzono 13 spotkań poruszających tematykę handlu ludźmi. Policjanci podkreślali kwestie, jak nie stać się ofiarą handlu ludźmi, gdzie szukać pomocy. Uczulali na kontakt z osobami poznanymi w Internecie i oferującymi bardzo dobre warunki zatrudnienia i płacy, informowali, gdzie szukać wiarygodnych ofert pracy.

W roku 2023 policjanci KPP w Pułtusku przeprowadzili 156 kontroli legalności pobytu cudzoziemców.

7. Bezdomność i żebractwo.

Na terenie działania KPP w Pułtusku wskazano na mapie KMZB dwa miejsca, gdzie ujawniono żebractwo tj. ul. Jana Pawła II – rejon sklepu „Biedronka” i ul. Daszyńskiego – rejon sklepu „LIDL”, obecnie trwają działania polegające na wyeliminowaniu tego zagrożenia. Policjanci podczas patrolu dokonują kontroli rejonów placówek handlowo-usługowych, rejonów kościołów, targowisk oraz innych miejsc, gdzie może występować zjawisko żebractwa. Funkcjonariusze podczas odpraw zadaniowani są do wykrywania i reagowania na przypadki żebractwa i bezdomności. Policjanci podczas służby patrolują rejony tj. pustostany, opuszczone domy, gdzie mogłyby przebywać osoby narażone na wychłodzenie, których informują miejscach dla osób bezdomnych, gdzie zostanie udzielona im pomoc. Spotkania ze społeczeństwem realizowane wspólnie ze Strażą Miejską i Miejskim Ośrodkiem Pomocy Społecznej, Państwową Strażą Pożarną, Pułtuskim Wodnym Ochotniczym Pogotowiem Ratunkowym mają na celu uświadomienie zagrożenia jakie niesie ze sobą wychłodzenie organizmu ludzkiego, które może skutkować śmiercią osoby.

8. Bezpieczeństwo w przestrzeni publicznej, w tym bezpieczeństwo w środkach komunikacji publicznej.

W związku z działaniami prewencyjnymi mającymi na celu zapewnienie bezpieczeństwa i porządku publicznego funkcjonariusze tutejszej jednostki podczas wykonywania zadań zwracają uwagę na wykroczenia szczególnie uciążliwe społecznie. Na bieżąco prowadzone jest rozpoznanie miejsc zagrożonych w oparciu o zaistniałe zdarzenia oraz informacje przekazywane przez dzielnicowych, którzy w trakcie służb obchodowych pozyskiwali istotne w tym zakresie informacje. Społeczeństwo, dzięki propagowaniu podczas spotkań Krajowej Mapy Zagrożeń Bezpieczeństwa, wie jak skutecznie zwalczać wykroczenia szczególnie uciążliwe, poprzez wskazanie miejsc ich popełniania. Dzięki temu policjanci mogą sprawnie je eliminować. Zgłoszenia są każdorazowo weryfikowane i analizowane,

a następnie potwierdzone, bądź też nie. Policjanci Ognia Patrolowo-Interwencyjnego są zadaniowani do stałego patrolowania parkingów samochodowych w rejonie blokowisk szczególnie w porze wieczorowo-nocnej oraz obiektów handlowych na terenie miasta Pułtusk.

Przez teren gminy Świercze przebiega magistrala linii kolejowej E-65 relacji Warszawa-Gdańsk o długości 7,2 km. W ramach codziennej służby policjanci kontrolują ład i porządek w rejonie dworca PKP w miejscowości Świercze. Na terenie dworca organizowane są wspólne patrole dzielnicowych i funkcjonariuszy Służby Ochrony Kolei.

W roku 2023 policjanci Posterunku Policji w Świerczach wspólnie ze Strażą Ochrony Kolei dwukrotnie prowadzili działania, podczas których zadbali o bezpieczeństwo osób podróżujących oraz kontrolowali przestrzeganie przepisów porządkowych obowiązujących na obszarze kolejowym oraz przeciwdziałanie niszczeniu mienia i kradzieży elementów infrastruktury kolejowej. Policjanci podczas codziennej służby kontrolują również ład i porządek w rejonie poczekalni autobusowej w Pułtusku.

W okresie letnim, w celu zapewnienia bezpieczeństwa mieszkańcom oraz wypoczywającym turystom, organizowane były dodatkowe patrole Policji. Patrole rowerowe dyslokowano w miejsca szczególnie zagrożone na terenie miasta Pułtusk. Policjanci dbali głównie o bezpieczeństwo osób przebywających w takich miejscach, gdzie dojazd radiowozem był utrudniony. W 2023 r. do służby skierowanych było 4 patrole rowerowe. O bezpieczeństwo na rzece Narew oraz terenach przywodnych zadbali policjanci z patrolu wodnego, których głównymi zadaniami było m.in. zapobieganie wypadkom utonięć, kontrola czarnych punktów wodnych i miejsc wypoczynku, zwalczanie kłusownictwa wodnego, respektowanie przestrzegania przepisów Ustawy o rybactwie śródlądowym oraz Ustawy o ochronie przyrody. W 2023 r. do służby na wodzie skierowano 15 patroli. Ponadto organizowane były wspólne patrole ze Strażą Leśną (2 służby), Państwową Strażą Rybacką (1 służba), Strażą Miejską (5 służb), Wodnym Ochotniczym Pogotowiem Ratunkowym (10 służb) oraz Państwową Strażą Pożarną (3 służby). W roku 2023 zorganizowano łącznie 21 patroli wspólnie z wymienionymi podmiotami.

9. Bezpieczeństwo imprez.

W roku 2023 policjanci Komendy Powiatowej Policji w Pułtusku zabezpieczyli prewencyjnie 36 wydarzeń na terenie powiatu pułtuskiego, tj:

- imprezy artystyczno- rozrywkowe - 13 (w tym 2 o charakterze masowym)
- wizyty osób objętych obowiązkową ochroną - 7
- mecze piłkarskie – 7
- inne wydarzenia – 9.

Imprezy o charakterze masowym to:

- „XXVI Dni Patrona Pułtuska św. Mateusza”, które odbyły się w dniu 16 września 2023 roku,
- „PIKNIK RODZINNY”, który odbył się w dniu 01.10.2023r.

10. Bezpieczny wypoczynek.

W ramach bezpiecznego wypoczynku Komenda Powiatowa Policji w Pułtusku realizowała działania prewencyjne: „Bezpieczne Ferie 2023”, „Bezpieczne Wakacje 2023” oraz „Bezpieczne Święta”.

Podczas działań w okresie poprzedzającym oraz w trakcie trwania ferii zimowych policjanci KPP w Pułtusku w trosce o bezpieczeństwo dzieci i młodzieży, przeprowadzili spotkania profilaktyczno-edukacyjne. Uczestnicy spotkań zostali zapoznani z akcją „Kręci mnie bezpieczeństwo na stoku”. Przypomniano o zasadach bezpiecznej zabawy na śniegu i lodzie, jak wezwać pomoc w sytuacji zagrożenia oraz zasady udzielania pierwszej pomocy.

W działaniach poprzedzających „Bezpieczne Ferie 2023” dzielnicowi Gmin Zatory i Obryte zorganizowali pokazy na zbiorniku wodnym w Zatorach, podczas których wspólnie z ratownikami WOPR Pułtusk, strażakami PSP JRG Pułtusk i OSP Obryte, dla dzieci i młodzieży szkół podstawowych zaprezentowano udzielanie pomocy osobie znajdującej się w wodzie, pod którą zarwał się łód.

W okresie poprzedzającym wakacje jak i w okresie wakacyjnym przeprowadzono spotkania profilaktyczne z dziećmi i młodzieżą na temat bezpiecznego spędzania czasu wolnego, bezpiecznej zabawy, kontaktu z osobami nieznanymi. W ramach działań „Kręci mnie bezpieczeństwo nad wodą” oraz „Bezpieczne wakacje” podczas spotkań omawiano kwestie bezpieczeństwa podczas wypoczynku nad wodą, w lesie i w górach, jak również poruszono temat bezpieczeństwa podczas podróży czy pobytu w domu. W ramach akcji „Kręci mnie bezpieczeństwo nad wodą”, przeprowadzono spotkania wspólnie z ratownikami WOPR na basenie otwartym i plaży miejskiej, a także w miejscu wypożyczania sprzętu wodnego. Policjanci Komendy Powiatowej Policji w Pułtusku wzięli udział w otwarciu kąpieliska „Plaża Miejska nad rzeką Narwią”, podczas którego przy stoisku informacyjno - edukacyjnym, prezentowali sprzęt wykorzystywany w służbie oraz przeprowadzali prelekcje na temat bezpieczeństwa podczas rozpoczynających się wakacji. Uczestnikom przypomniano zasady właściwego zachowania się nad wodą, w tym zasady bezpiecznej kąpieli oraz bezpiecznego uprawiania sportów wodnych, a także wręczono materiały edukacyjne, ulotki oraz odbłaski. Ponadto policjanci włączyli się w akcję „Myśl trzeźwo nad wodą”, w ramach której w miejscach wypoczynku, jak również w urzędach gmin rozwiesili plakaty promujące trzeźwość podczas wypoczynku nad wodą”. Prowadzono również działania pod kątem egzekwowania przepisów Ustawy o wychowaniu w trzeźwości i przeciwdziałaniu alkoholizmowi ze szczególnym zwróceniem uwagi na sprzedaż alkoholu osobom nieletnim.

W ramach bezpiecznego wypoczynku podczas wakacji prowadzono działania polegające na kontroli miejsc grupowania się dzieci i młodzieży, miejsc gdzie mogło dochodzić do korzystania z tzw. „dzikich kąpielisk” - skontrolowano 575 razy takie kąpieliska. Ponadto dokonano 159 kontroli strzeżonych kąpielisk. W ramach działań funkcjonariusze tutejszej jednostki dokonali sprawdzenia stanu trzeźwości 71 ratowników WOPR.

W celu zapewnienia bezpieczeństwa osobom wypoczywającym nad wodą organizowano patrole wspólnie z Państwową Strażą Rybacką, Państwową Strażą Pożarną, pracownikami WOPR w Pułtusku oraz Strażą Miejską. Nad bezpieczeństwem osób wyjeżdżających i wracających z wypoczynku czuwali funkcjonariusze Policji z KPP Pułtusk, w szczególności funkcjonariusze Wydziału Ruchu Drogowego.

Pod koniec roku 2023, w ramach działań „Bezpieczne Święta”, w szkołach podstawowych oraz średnich na terenie powiatu pułtuskiego przeprowadzono spotkania profilaktyczne, których głównym celem było popularyzowanie pozytywnych zachowań. W roku 2023 zorganizowano 2 przedsięwzięcia na terenie KPP w Pułtusku, którym głównym celem było promowanie zawodu policjanta w ramach działań „Zostań Policjantem na Mazowszu”.

W listopadzie 2023r. na terenie szkoły ZSCKR w Gołdkowie zorganizowano działania promujące zawód Policja, podczas których młodzież mogła poznać codzienną służbę Policjanta, obejrzeć sprzęt policyjny, jak również spróbować swoich sił na torze przeszkód, który kandydat musi pokonać podczas rekrutacji do służby w Policji.

KRAJOWA MAPA ZAGROZEŃ BEZPIECZEŃSTWA




Krajowa Mapa Zagrożeń Bezpieczeństwa



Odwiedź Krajową Mapę Zagrożeń Bezpieczeństwa
www.kwp.radom.pl

Komenda Wojewódzka Policji z siedzibą w Radomiu, ul. 11-go Listopada 31/59, 26-600 Radom



W ramach propagowania informacji na temat KMZB zobowiązano funkcjonariuszy do rozpowszechniania idei KMZB w środowiskach lokalnych, instruowano osoby zainteresowane w zakresie obsługi aplikacji. Przekazano informację lokalnej prasie, rozdano ulotki. Umieszczono plakaty promujące KMZB w widocznych miejscach. Ponadto strona internetowa jednostki umożliwia sprawne odnalezienie zakładki KMZB. Dzięki utworzonej aplikacji KPP w Pułtusku jest w stałym kontakcie ze społeczeństwem zamieszkałym na terenie całego powiatu.

Cyklicznie zgłaszane są nowe zagrożenia. Miejsca wskazane na interaktywnej mapie przez społeczeństwo są weryfikowane. Każdy taki sygnał jest poddawany analizie, a następnie w miejsce zagrożone wysyłani są policjanci. Funkcjonariusze patrolują zaznaczone na mapie punkty. Jeżeli podczas sprawdzania miejsca policjanci ujawnią tam wskazane zagrożenie, jest ono wprowadzane na mapę jako „potwierdzone”. Następnie działania ich mają doprowadzić do wyeliminowania zagrożenia.

Ponadto działając dwutorowo wysyłane są pisma do Komendanta Straży Miejskiej w Pułtusku odnośnie dyslokowania służby Straży Miejskiej w miejscach wskazanych na Krajowej Mapie Zagrożeń które mają status „potwierdzone”.

Dzięki KMZB społeczeństwo ma możliwość bezpośredniego wpływu na bezpieczeństwo w swojej okolicy. Każdy obywatel może skorzystać z aplikacji i zaznaczyć miejsce, które wg niego jest zagrożone w miejscu jego zamieszkania, pracy, czy miejscu wypoczynku. Istotne jest przekazywanie służbom informacji mogących mieć wpływ nie tylko na bezpieczeństwo nasze, ale także innych osób, które potrzebują pomocy. Wykorzystując Krajową Mapę Zagrożeń Bezpieczeństwa ważne jest, aby korzystać z wszelkich dostępnych funkcjonalności, np. możliwość dodania opisu, dzięki czemu ułatwi to policjantom szybsze dotarcie do osób potrzebujących.

Powyższa aplikacja stworzona została po to, aby służyć społeczeństwu.

GLÓWNE CELE Krajowej Mapy Zagrożeń Bezpieczeństwa:

- poprawa bezpieczeństwa i porządku publicznego poprzez włączenie obywateli w wybrane działania Policji,
- dostosowanie struktur organizacyjnych oraz działań Policji do zagrożeń wskazywanych przez społeczeństwo,
- platforma wymiany informacji o zagrożeniach.

Popularność zagrożeń KMZB na terenie powiatu pułtuskiego w okresie od 01.01.2023 r. do 31.12.2023 r.

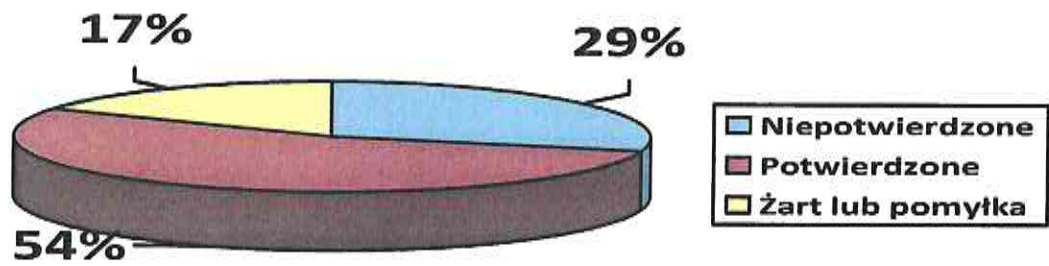
Tabela nr 2 Liczba zgłoszeń w KMZB.

| Kategorie zgłoszeń | Suma końcowa |
|--|--------------|
| Przekraczanie dozwolonej prędkości | 660 |
| Spożywanie alkoholu w miejscach niedozwolonych | 109 |
| Używanie środków odurzających | 84 |
| Nielegalne rajdy samochodowe | 93 |
| Nieprawidłowe parkowanie | 90 |
| Niewłaściwa infrastruktura drogowa | 19 |
| Dziki wysypiska śmieci | 22 |
| Grupowanie się małoletnich zagrożonych demoralizacją | 36 |
| Kłusownictwo | 21 |
| Akty wandalizmu | 22 |
| Poruszanie się po terenach leśnych quadami | 42 |
| Walęsające się bezpańskie psy | 16 |
| Zła organizacja ruchu drogowego | 7 |
| Pozostałe | 78 |
| POWIAT PUŁTUSKI | 1299 |

Tabela nr 3 Status zgłoszeń w KMZB

| Status zgłoszenia | Liczba zgłoszeń |
|---------------------|-----------------|
| Niepotwierdzone | 548 |
| Potwierdzone | 648 |
| Żart lub pomyłka | 103 |
| Suma końcowa | 1299 |

Wykres nr 12 Status zgłoszeń



Wykres nr 13 Kategorie zgłoszeń w KMZB



W ZAKRESIE WYDZIAŁU RUCHU DROGOWEGO

STAN BEZPIECZEŃSTWA W RUCHU DROGOWYM

W 2023 r. na terenie działania Komendy Powiatowej Policji w Pułtuskum odnotowano:


- 48 wypadków
- 7 zabitych
- 58 rannych
- 411 kolizji

Tabela nr 1: Zdarzenia drogowe i ich ofiary w 2023 r. w porównaniu do analogicznego okresu 2021 i 2022 r.

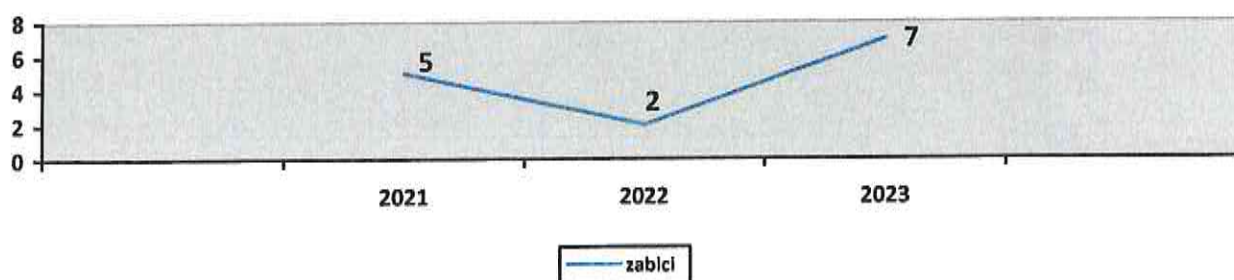
| | wypadki | wypadki ze skutkiem śmiertelnym | zabici | ranni | kolizje |
|------|---------|---------------------------------|--------|-------|---------|
| 2021 | 42 | 5 | 5 | 42 | 472 |
| 2022 | 36 | 2 | 2 | 47 | 349 |
| 2023 | 48 | 7 | 7 | 58 | 411 |

W porównaniu do 2022 r. liczba wypadków zmalała o 12, tj. 33,3%, wzrosła liczba osób zabitych o 5, tj. 250 %, liczba osób rannych o 11, tj. 23,4%.


Wykres nr 1. Wypadki drogowe w latach 2021- 2023.



Wykres nr 2. Zabici w wypadkach drogowych w latach 2021 – 2023.



Wykres nr 3. Ranni w wypadkach drogowych w latach 2020 – 2023.



Bezpieczeństwo pieszych.

Dynamika zdarzeń z udziałem pieszych

Wykres nr 4. Procentowy udział wypadków z pieszymi w ogólnej liczbie wypadków.


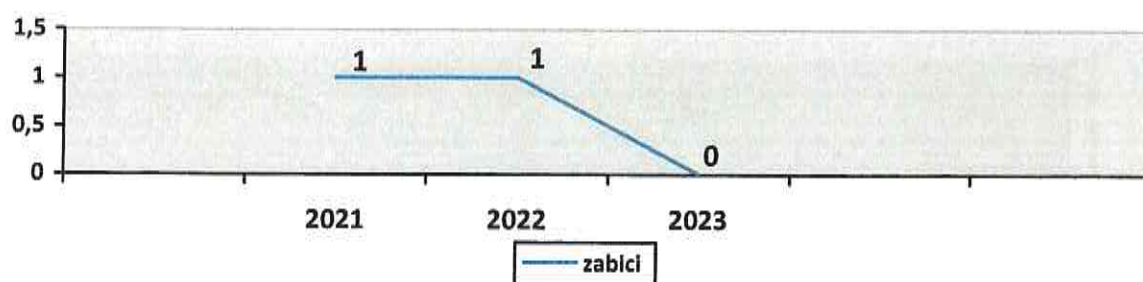


Tabela nr 1: Zdarzenia z udziałem pieszych.

| | wypadki | zabici | ranni | kolizje |
|------|---------|--------|-------|---------|
| 2021 | 6 | 1 | 5 | 6 |
| 2022 | 7 | 1 | 7 | 1 |
| 2022 | 2 | 0 | 2 | 4 |


Liczba wypadków z udziałem pieszych w 2023 r. zmalała o **71,4%**. Liczba osób zabitych zmalała o **100%**.

Wykres nr 5. Zabici piesi w wypadkach drogowych w latach 2021-2023



W 2023 roku nie doszło do wypadku ze skutkiem śmiertelnym wśród pieszych uczestników ruchu.

Wykres nr 6. Ranni piesi w wypadkach drogowych w latach 2021-2023



Liczba rannych pieszych w porównaniu do ubiegłego roku zmalała o 5 tj. 71,4%.

Tabela nr 2: Bezpieczeństwo pieszych według obszaru.

| | wypadki | | | zabici | | | ranni | | | kolizje | | |
|------------------------|---------|------|------|--------|------|------|-------|------|------|---------|------|------|
| | 2021 | 2022 | 2023 | 2021 | 2022 | 2023 | 2021 | 2022 | 2023 | 2021 | 2022 | 2023 |
| Obszar niezabudowany | 3 | 1 | 0 | 1 | 0 | 0 | 2 | 1 | 0 | 1 | 0 | 1 |
| Obszar zabudowany | 3 | 6 | 2 | 0 | 1 | 0 | 3 | 6 | 2 | 5 | 1 | 3 |
| Podsumowanie całkowite | 6 | 7 | 2 | 1 | 1 | 0 | 5 | 7 | 2 | 6 | 1 | 4 |

W 2023 r. 100% wypadków drogowych z udziałem pieszych zaistniało na obszarze zabudowanym oraz 75% kolizji drogowych.

Tabela nr 3: Bezpieczeństwo pieszych według oświetlenia.

| | wypadki | | | zabici | | | ranni | | | kolizje | | |
|---------------------------|---------|------|------|--------|------|------|-------|------|------|---------|------|------|
| | 2021 | 2022 | 2023 | 2021 | 2022 | 2023 | 2021 | 2022 | 2023 | 2021 | 2022 | 2023 |
| Noc – droga nieoświetlona | 1 | 1 | 0 | 0 | 0 | 0 | 1 | 1 | 0 | 1 | 0 | 2 |
| Noc – droga oświetlona | 1 | 3 | 0 | 0 | 0 | 0 | 1 | 4 | 0 | 0 | 0 | 1 |
| Zmrok, świt | 0 | 0 | 0 | 0 | 0 | 0 | 0 | 0 | 0 | 0 | 0 | 0 |
| Światło dzienne | 4 | 3 | 2 | 1 | 1 | 0 | 3 | 2 | 2 | 5 | 1 | 1 |
| Podsumowanie całkowite | 6 | 7 | 2 | 1 | 1 | 0 | 5 | 7 | 2 | 6 | 1 | 4 |

W 2023 r. 100% wypadków drogowych z udziałem pieszych zaistniało w dzień przy dobrej widoczności. W nocy na drodze nieoświetlonej doszło do 2 kolizji z udziałem pieszego tj. 50% wszystkich kolizji drogowych z udziałem pieszego.

Czas powstania wypadków drogowych i kolizji

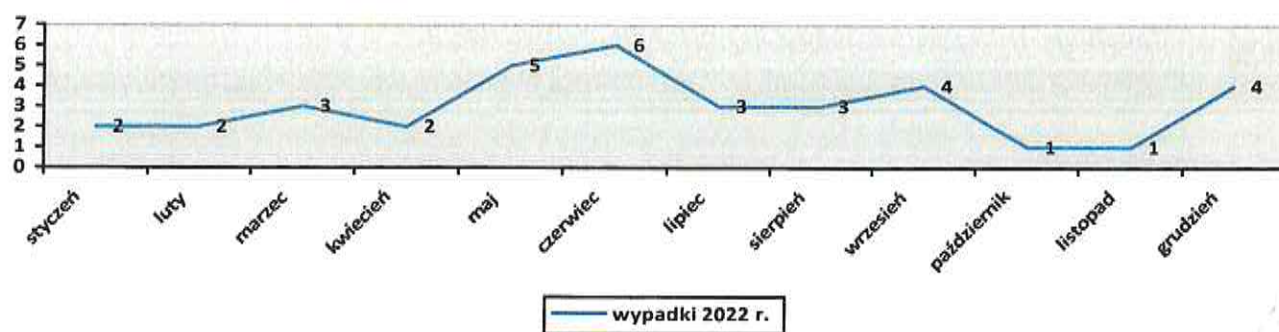
a) Wypadki i kolizje w ujęciu miesięcznym

Poniższa tabela obrazuje dane dotyczące liczby zdarzeń drogowych w rozbiciu na miesiące. Najbardziej zagrożonym miesiącem w 2023 roku pod względem wypadków ze skutkiem śmiertelnym był czerwiec i sierpień.

Tabela nr 4: Zdarzenia drogowe i ich ofiary w układzie miesięcznym.

| Miesiąc | wypadki | | | zabici | | | ranni | | | kolizje | | |
|------------------------|---------|------|------|--------|------|------|-------|------|------|---------|------|------|
| | 2021 | 2022 | 2023 | 2021 | 2022 | 2023 | 2021 | 2022 | 2023 | 2021 | 2022 | 2023 |
| styczeń | 3 | 2 | 2 | 0 | 0 | 0 | 4 | 2 | 2 | 36 | 28 | 40 |
| luty | 3 | 2 | 2 | 1 | 1 | 1 | 2 | 1 | 1 | 32 | 22 | 27 |
| marzec | 3 | 3 | 2 | 0 | 0 | 0 | 3 | 4 | 2 | 21 | 26 | 21 |
| kwiecień | 2 | 2 | 3 | 2 | 0 | 0 | 1 | 2 | 10 | 37 | 37 | 31 |
| maj | 3 | 5 | 4 | 0 | 0 | 1 | 3 | 8 | 3 | 49 | 32 | 42 |
| czerwiec | 4 | 6 | 7 | 0 | 0 | 1 | 5 | 10 | 6 | 45 | 34 | 32 |
| lipiec | 6 | 3 | 4 | 0 | 0 | 0 | 7 | 8 | 4 | 43 | 32 | 28 |
| sierpień | 7 | 3 | 8 | 0 | 0 | 3 | 8 | 3 | 10 | 44 | 30 | 34 |
| wrzesień | 2 | 4 | 5 | 0 | 0 | 1 | 2 | 4 | 7 | 47 | 32 | 27 |
| październik | 3 | 1 | 2 | 0 | 1 | 0 | 3 | 1 | 3 | 45 | 29 | 44 |
| listopad | 5 | 1 | 5 | 2 | 0 | 0 | 3 | 0 | 5 | 32 | 24 | 30 |
| grudzień | 1 | 4 | 4 | 0 | 0 | 0 | 1 | 4 | 5 | 41 | 23 | 53 |
| Podsumowanie całkowite | 42 | 36 | 48 | 5 | 2 | 7 | 42 | 47 | 58 | 472 | 349 | 411 |

Wykres nr 7 Wypadki drogowe w ujęciu miesięcznym 2023 r.



b) Wypadki i kolizje w ujęciu tygodniowym.

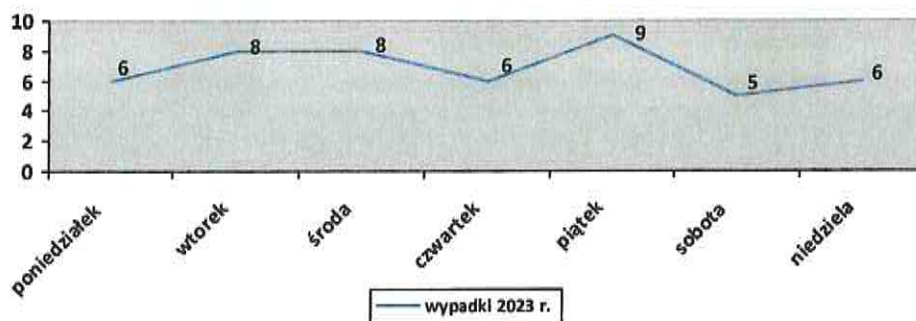
W poniższej tabeli zostały zamieszczone dane dotyczące liczby zdarzeń drogowych w rozbięciu na dni tygodnia. **Najbardziej zagrożonymi dniami w 2023 roku pod względem ofiarochłonności były wtorek, środa i piątek.**

Tabela nr 5: Zdarzenia drogowe i ich ofiary w układzie dni tygodnia

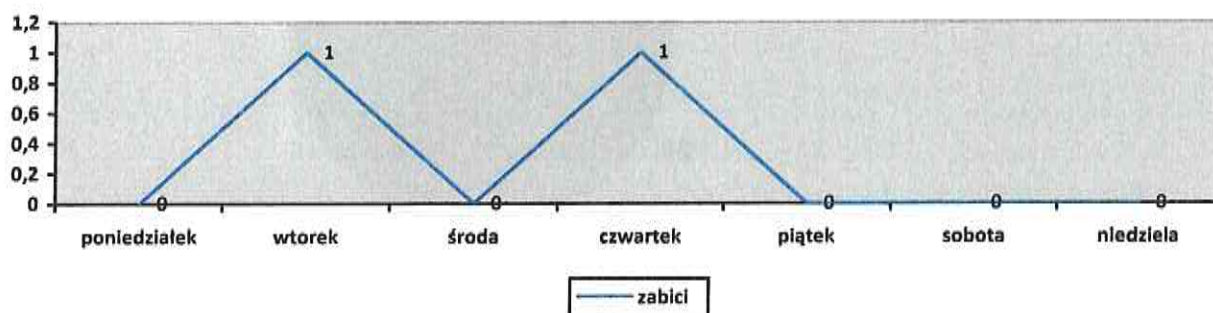
| Dni tygodnia | wypadki | | | zabici | | | ranni | | | kolizje | | |
|--------------|---------|------|------|--------|------|------|-------|------|------|---------|------|------|
| | 2021 | 2022 | 2023 | 2021 | 2022 | 2023 | 2021 | 2022 | 2023 | 2021 | 2022 | 2023 |
| poniedziałek | 8 | 4 | 6 | 1 | 0 | 0 | 7 | 6 | 10 | 67 | 40 | 45 |
| wtorek | 1 | 8 | 8 | 1 | 1 | 2 | 1 | 12 | 9 | 59 | 50 | 66 |
| środa | 5 | 3 | 8 | 1 | 0 | 2 | 4 | 3 | 7 | 67 | 48 | 56 |
| czwartek | 6 | 5 | 6 | 0 | 1 | 0 | 7 | 4 | 7 | 57 | 49 | 65 |
| piątek | 6 | 8 | 9 | 0 | 0 | 2 | 6 | 12 | 7 | 83 | 62 | 72 |

| | | | | | | | | | | | | |
|------------------------|----|----|----|---|---|---|----|----|----|-----|-----|-----|
| sobota | 10 | 5 | 5 | 0 | 0 | 0 | 11 | 5 | 5 | 88 | 55 | 62 |
| niedziela | 6 | 3 | 6 | 2 | 0 | 1 | 6 | 5 | 13 | 51 | 45 | 45 |
| Podsumowanie całkowite | 42 | 36 | 48 | 5 | 2 | 7 | 42 | 47 | 58 | 472 | 349 | 411 |

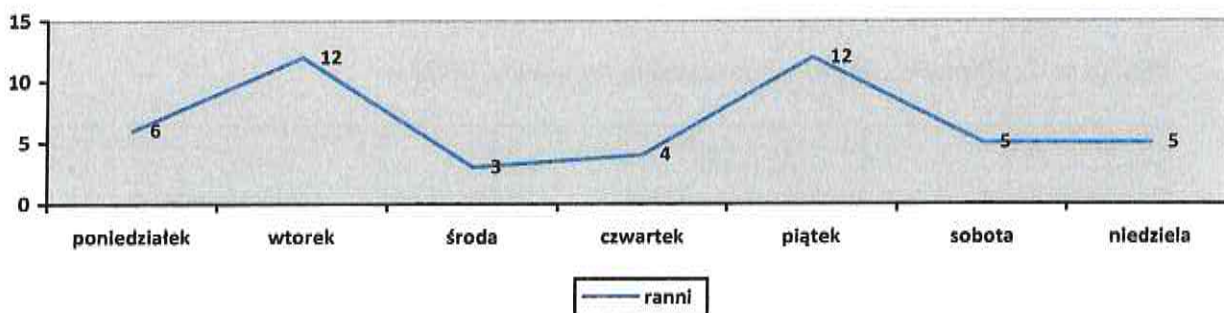
Wykres nr 8. Wypadki drogowe w układzie dni tygodnia w 2023 r.



Wykres nr 9. Zabici w układzie dni tygodnia w 2023 r.



Wykres nr 10. Ranni w układzie dni tygodnia w 2023 r.



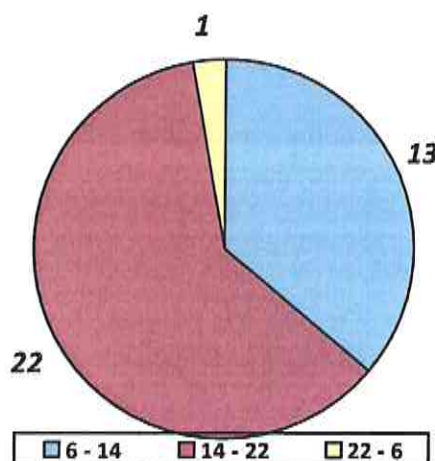
c) *Wypadki i kolizje w ujęciu dobowym.*

W 2023 r. najbardziej zagrożonymi okresami w ciągu doby były przedziały czasowe 6-14 w których odnotowano 36 % wszystkich wypadków drogowych i 14-22, gdzie odnotowano 61 % wypadków drogowych.

Tabela nr 6: Zdarzenia drogowe i ich ofiary w układzie dobowym.

| Godz. | wypadki | | | zabici | | | ranni | | | kolizje | | |
|------------------------|---------|------|------|--------|------|------|-------|------|------|---------|------|------|
| | 2021 | 2022 | 2023 | 2021 | 2022 | 2023 | 2021 | 2022 | 2023 | 2021 | 2022 | 2023 |
| 6-14 | 18 | 13 | 20 | 4 | 1 | 3 | 17 | 18 | 22 | 196 | 147 | 180 |
| 14-22 | 21 | 22 | 26 | 0 | 1 | 2 | 22 | 27 | 33 | 237 | 162 | 195 |
| 22-6 | 3 | 1 | 2 | 1 | 0 | 2 | 3 | 2 | 3 | 39 | 40 | 36 |
| Podsumowanie całkowite | 42 | 36 | 48 | 5 | 2 | 7 | 42 | 47 | 58 | 472 | 349 | 411 |

Wykres nr 11. Wypadki drogowe w układzie dobowym w 2023 r.



Przyczyny i sprawcy zdarzeń drogowych:

c) Przyczyny zdarzeń drogowych według rodzaju winy w 2023r.

Tabela nr 7: Wypadki drogowe z podziałem na winę w 2023 r.

| | wypadki | | zabici | | ranni | | kolizje | |
|-----------------------------|---------|---------|--------|---------|--------|---------|---------|---------|
| | liczba | procent | liczba | procent | liczba | procent | liczba | procent |
| z winy kierującego | 45 | 93,70% | 7 | 100,00% | 55 | 94,82% | 334 | 81,28% |
| z winy pieszego | 0 | 0 | 0 | 0 | 0 | 0 | 2 | 0,48% |
| współwina uczestników ruchu | 0 | 0 | 0 | 0 | 0 | 0 | 1 | 0,24% |
| z innych przyczyn | 3 | 6,30% | 0 | 0 | 3 | 5,18% | 74 | 18,00% |

W 2023 roku z winy kierującego zaistniało 93,7 % wypadków drogowych w tym 100 % wypadków ze skutkiem śmiertelnym.

Wykres nr 12. Wypadki drogowe z podziałem na winę w 2022 r.



Przyczyny zdarzeń z winy kierującego

Tabela nr 8: Przyczyny zdarzeń z winy kierujących pojazdami.

| Zachowanie kierującego | wypadki | | | zabici | | | ranni | | | kolizje | | |
|--|---------|------|------|--------|------|------|-------|------|------|---------|------|------|
| | 2021 | 2022 | 2023 | 2021 | 2022 | 2023 | 2021 | 2022 | 2023 | 2021 | 2022 | 2023 |
| Gwałtowne hamowanie | 0 | 0 | 1 | 0 | 0 | 1 | 0 | 0 | 0 | 1 | 1 | 0 |
| Inne przyczyny | 0 | 0 | 0 | 0 | 0 | 0 | 0 | 0 | 0 | 16 | 13 | 13 |
| Niedostosowanie prędkości do warunków ruchu | 10 | 6 | 15 | 3 | 0 | 6 | 11 | 10 | 14 | 68 | 37 | 61 |
| Nieprawidłowe cofanie | 0 | 1 | 0 | 0 | 0 | 0 | 0 | 1 | 0 | 44 | 27 | 38 |
| Nieprawidłowe omijanie | 1 | 1 | 0 | 0 | 0 | 0 | 1 | 1 | 0 | 19 | 13 | 32 |
| Nieprawidłowe skręcanie | 2 | 3 | 4 | 0 | 1 | 0 | 2 | 2 | 11 | 23 | 12 | 21 |
| Nieprawidłowe wymijanie | 3 | 1 | 4 | 1 | 0 | 0 | 2 | 1 | 6 | 22 | 11 | 21 |
| Nieprawidłowe wyprzedzanie | 2 | 2 | 4 | 0 | 0 | 0 | 2 | 3 | 4 | 8 | 10 | 11 |
| Nieprawidłowe zatrzymywanie, postój | 0 | 0 | 0 | 0 | 0 | 0 | 0 | 0 | 0 | 1 | 0 | 0 |
| Nieprawidłowe zawracanie | 1 | 0 | 0 | 0 | 0 | 0 | 1 | 0 | 0 | 0 | 0 | 1 |
| Nieprawidłowe zmienianie pasa ruchu | 0 | 1 | 0 | 0 | 0 | 0 | 0 | 1 | 0 | 16 | 17 | 8 |
| Nieustąpienie pierwszeństwa pieszemu na przejściu dla pieszych | 2 | 5 | 2 | 1 | 1 | 0 | 1 | 5 | 2 | 2 | 1 | 0 |
| Nieustąpienie pierwszeństwa pieszemu w innych okolicznościach | 0 | 0 | 0 | 0 | 0 | 0 | 0 | 0 | 0 | 2 | 0 | 0 |
| Nieustąpienie pierwszeństwa przejazdu | 10 | 5 | 9 | 0 | 0 | 0 | 11 | 5 | 12 | 76 | 55 | 55 |
| Niezachowanie bezp. odleg. między pojazdami | 5 | 7 | 4 | 0 | 0 | 0 | 5 | 9 | 4 | 72 | 49 | 63 |
| Zmęczenie, zaśnięcie | 2 | 2 | 1 | 0 | 0 | 0 | 2 | 7 | 1 | 375 | 2 | 1 |
| Nieprawidłowe przejeżdżanie przejazdu dla rowerzystów | 0 | 0 | 1 | 0 | 0 | 0 | 0 | 0 | 1 | 0 | 0 | 1 |
| Niestosowanie się do sygnalizacji świetlnej | 0 | 0 | 0 | 0 | 0 | 0 | 0 | 0 | 0 | 0 | 1 | 3 |
| Podsumowanie całkowite | 38 | 34 | 45 | 5 | 2 | 7 | 38 | 45 | 55 | 375 | 249 | 329 |

Główne przyczyny wypadków drogowych z winy kierującego w 2023 roku:

- I. **niedostosowanie prędkości do warunków ruchu** (33,63% wszystkich wypadków z winy kierującego w 2023 r.),
- II. **nieustąpienie pierwszeństwa przejazdu** (20 % wszystkich wypadków z winy kierującego w 2023 r.).

2. **Przyczyny zdarzeń z winy pieszego.**

Tabela nr 9: Przyczyny zdarzeń z winy pieszego.

| Z winy pieszego | wypadki | | | zabici | | | ranni | | | kolizje | | |
|---|---------|------|------|--------|------|------|-------|------|------|---------|------|------|
| | 2021 | 2022 | 2023 | 2021 | 2022 | 2023 | 2021 | 2022 | 2023 | 2021 | 2022 | 2023 |
| Przebieganie przez jezdnię | 0 | 0 | 0 | 0 | 0 | 0 | 0 | 0 | 0 | 0 | 0 | 0 |
| Nieostrożne wejście przed jadącym pojazdem | 2 | 0 | 0 | 0 | 0 | 0 | 2 | 0 | 0 | 2 | 0 | 1 |
| Nieostrożne wejście na jezdnię z za pojazdu, przeszkody | 0 | 0 | 0 | 0 | 0 | 0 | 0 | 0 | 0 | 0 | 0 | 0 |
| Chodzenie nieprawidłową stroną drogi | 1 | 0 | 0 | 0 | 0 | 0 | 1 | 0 | 0 | 0 | 0 | 1 |
| Przechodzenie jezdni w miejscu niedozwolonym | 0 | 0 | 0 | 0 | 0 | 0 | 0 | 0 | 0 | 0 | 0 | 0 |
| Podsumowanie całkowite | 3 | 0 | 0 | 0 | 0 | 0 | 3 | 0 | 0 | 2 | 0 | 2 |

Główną przyczyną zdarzeń drogowych z winy pieszego w 2023 roku było **nieostrożne wejście na jezdnię przed jadący pojazd – 1** oraz **chodzenie nieprawidłową stroną drogi – 1**.

- **inne przyczyny zdarzeń drogowych**

Tabela nr 10: Inne przyczyny zdarzeń drogowych.

| Przyczyny-inne | wypadki | | | zabici | | | ranni | | | kolizje | | |
|---------------------------------|---------|------|------|--------|------|------|-------|------|------|---------|------|------|
| | 2021 | 2022 | 2023 | 2021 | 2022 | 2023 | 2021 | 2022 | 2023 | 2021 | 2022 | 2023 |
| Inne | 0 | 0 | 0 | 0 | 0 | 0 | 0 | 0 | 0 | 0 | 1 | 0 |
| Stan jezdni | 0 | 0 | 0 | 0 | 0 | 0 | 0 | 0 | 0 | 8 | 10 | 15 |
| Niesprawność techniczna pojazdu | 1 | 1 | 0 | 0 | 0 | 0 | 1 | 1 | 0 | 0 | 1 | 0 |
| Obiekty, zwierzęta na drodze | 0 | 0 | 3 | 0 | 0 | 0 | 0 | 0 | 3 | 80 | 76 | 59 |
| Utrata przytomności | 0 | 1 | 0 | 0 | 0 | 0 | 0 | 1 | 0 | 1 | 0 | 0 |
| Zabezpieczenie robót na drodze | 0 | 0 | 0 | 0 | 0 | 0 | 0 | 0 | 0 | 1 | 0 | 0 |
| Podsumowanie całkowite | 1 | 2 | 3 | 0 | 0 | 0 | 1 | 2 | 3 | 90 | 88 | 74 |

Z danych zawartych w tabeli wynika, że liczba zdarzeń drogowych, gdzie przyczyną były obiekty, zwierzęta na drodze zmalała o 17 zdarzeń tj. 22 % w porównaniu do 2022 r.

1) Sprawcy zdarzeń drogowych.

1. Wiek sprawcy – kierującego

Tabela nr 11: Kierujący jako sprawcy zdarzeń wg wieku

| | wypadki | | | zabici | | | ranni | | | kolizje | | |
|---------|---------|------|------|--------|------|------|-------|------|------|---------|------|------|
| | 2021 | 2022 | 2023 | 2021 | 2022 | 2023 | 2021 | 2022 | 2023 | 2021 | 2022 | 2023 |
| 7-14 | 1 | 0 | 0 | 0 | 0 | 0 | 1 | 0 | 0 | 2 | 0 | 1 |
| 15-17 | 1 | 1 | 0 | 0 | 0 | 0 | 1 | 1 | 0 | 1 | 1 | 3 |
| 18-24 | 13 | 9 | 10 | 1 | 1 | 3 | 16 | 14 | 11 | 86 | 43 | 65 |
| 25-39 | 9 | 9 | 19 | 1 | 0 | 1 | 9 | 11 | 27 | 103 | 82 | 82 |
| 40-59 | 12 | 7 | 11 | 1 | 0 | 2 | 11 | 7 | 13 | 89 | 66 | 86 |
| 60 plus | 3 | 5 | 4 | 2 | 1 | 1 | 1 | 9 | 3 | 66 | 57 | 66 |
| b/d | 2 | 3 | 1 | 0 | 0 | 0 | 2 | 3 | 1 | 37 | 21 | 38 |

W 2023r. najczęściej wypadków spowodowali kierujący w wieku od 25-39 lat (42,2%). Najwięcej wypadków ze skutkiem śmiertelnym spowodowali kierujący w wieku 18-24 (42,8%).

2. Sprawcy – rodzaj pojazdu.

Tabela nr 12: Zdarzenia według rodzaju pojazdu.

| | wypadki | | | zabici | | | ranni | | | kolizje | | |
|--------------------------------------|---------|------|------|--------|------|------|-------|------|------|---------|------|------|
| | 2021 | 2022 | 2023 | 2021 | 2022 | 2023 | 2021 | 2022 | 2023 | 2021 | 2022 | 2023 |
| Autobus komunikacji publicznej | 0 | 0 | 0 | 0 | 0 | 0 | 0 | 0 | 0 | 1 | 1 | 1 |
| Ciągnik rolniczy | 1 | 0 | 0 | 0 | 0 | 0 | 1 | 0 | 0 | 4 | 2 | 0 |
| Inny pojazd | 0 | 0 | 0 | 0 | 0 | 0 | 0 | 0 | 0 | 1 | 0 | 3 |
| Czterokołowiec | 0 | 0 | 0 | 0 | 0 | 0 | 0 | 0 | 0 | 1 | 1 | 0 |
| Motocykl | 1 | 0 | 2 | 0 | 0 | 1 | 1 | 0 | 1 | 4 | 5 | 0 |
| Motorower | 0 | 0 | 1 | 0 | 0 | 0 | 0 | 0 | 1 | 0 | 0 | 1 |
| Nieustalony | 0 | 1 | 0 | 0 | 0 | 0 | 0 | 1 | 0 | 5 | 1 | 9 |
| Rower | 1 | 1 | 2 | 0 | 1 | 1 | 1 | 0 | 1 | 5 | 2 | 4 |
| Samochód ciężarowy DMC do 3,5 T | 3 | 7 | 1 | 1 | 1 | 0 | 2 | 7 | 1 | 28 | 9 | 14 |
| Samochód ciężarowy DMC powyżej 3,5 T | 2 | 0 | 3 | 0 | 0 | 0 | 2 | 0 | 6 | 28 | 12 | 15 |
| Samochód osobowy | 30 | 24 | 36 | 4 | 0 | 5 | 31 | 36 | 45 | 299 | 217 | 282 |
| Podsumowanie całkowite | 38 | 34 | 45 | 5 | 2 | 7 | 38 | 45 | 55 | 376 | 250 | 329 |

W analizowanym okresie 2023 roku najczęściej zdarzeń drogowych spowodowali kierujący samochodami osobowymi, co stanowiło 80% wypadków i 85,7% kolizji. Kierujący pojazdami ciężarowymi spowodowali 8,8% wypadków i 8,8 % wszystkich kolizji.

Okoliczności sprzyjające powstaniu wypadków i kolizji drogowych.

➤ Stan trzeźwości sprawcy.

Tabela nr 13: Nietrzeźwi sprawcy zdarzeń drogowych.

| Rodzaj sprawcy | wypadki | | | zabici | | | ranni | | | kolizje | | |
|----------------|---------|------|------|--------|------|------|-------|------|------|---------|------|------|
| | 2021 | 2022 | 2023 | 2021 | 2022 | 2023 | 2021 | 2022 | 2023 | 2021 | 2022 | 2023 |
| Kierujący | 6 | 4 | 7 | 1 | 0 | 2 | 6 | 7 | 7 | 23 | 20 | 24 |
| Pieszcy | 0 | 0 | 0 | 0 | 0 | 0 | 3 | 0 | 0 | 0 | 0 | 0 |
| Razem | 6 | 4 | 7 | 1 | 0 | 2 | 9 | 7 | 7 | 23 | 20 | 24 |

W powyższej tabeli przedstawiono liczby zdarzeń drogowych w których sprawcy znajdowali się pod działaniem alkoholu. W analizowanym okresie 2023 r. odnotowano wzrost o 75% liczby wypadków drogowych w których sprawcy znajdowali się pod działaniem alkoholu.

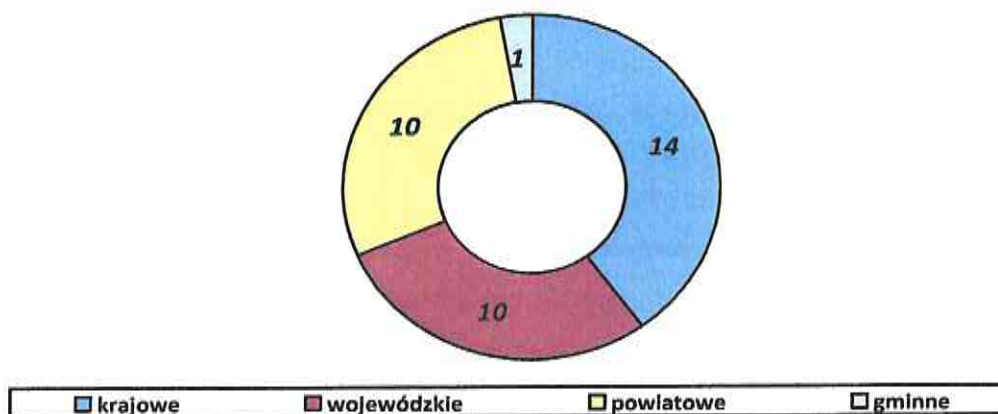
➤ kategoria drogi

Tabela nr 14: Zdarzenia drogowe z podziałem na rodzaj drogi.

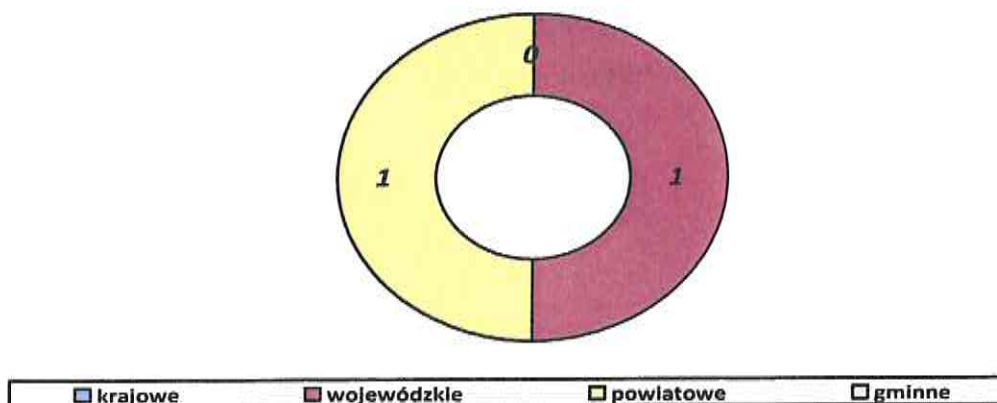
| Kategoria drogi | | wypadki | | | zabici | | | ranni | | | kolizje | | |
|------------------------|--------|-----------|-----------|-----------|----------|----------|----------|-----------|-----------|-----------|------------|-----------|------------|
| | | 2021 | 2022 | 2023 | 2021 | 2022 | 2023 | 2021 | 2022 | 2023 | 2021 | 2022 | 2023 |
| K 61 | ogółem | 9 | 13 | 12 | 2 | 0 | 0 | 8 | 19 | 19 | 124 | 94 | 100 |
| | Pułusk | 7 | 7 | 6 | 1 | 0 | 0 | 7 | 8 | 9 | 85 | 69 | 72 |
| K-57 | | 2 | 1 | 0 | 0 | 0 | 0 | 2 | 1 | 0 | 12 | 5 | 9 |
| 618 w tym | | 6 | 4 | 6 | 0 | 0 | 1 | 6 | 8 | 5 | 64 | 41 | 60 |
| Gzy | | 0 | 0 | 0 | 0 | 0 | 0 | 0 | 0 | 0 | 5 | 12 | 8 |
| Pułusk | | 3 | 2 | 3 | 0 | 0 | 0 | 3 | 6 | 3 | 37 | 19 | 37 |
| Zatory | | 3 | 2 | 3 | 0 | 0 | 1 | 3 | 2 | 2 | 22 | 10 | 15 |
| 632 | | 0 | 1 | 0 | 0 | 0 | 0 | 0 | 1 | 0 | 0 | 2 | 2 |
| 571 w tym | | 7 | 3 | 3 | 0 | 0 | 0 | 7 | 3 | 7 | 18 | 21 | 23 |
| Pokrzywnica | | 0 | 0 | 0 | 0 | 0 | 0 | 0 | 0 | 0 | 0 | 0 | 0 |
| Pułusk | | 2 | 1 | 2 | 0 | 0 | 0 | 2 | 1 | 6 | 10 | 12 | 9 |
| Winnica | | 5 | 2 | 1 | 0 | 0 | 0 | 5 | 2 | 1 | 8 | 9 | 14 |
| 620 | | 1 | 2 | 2 | 0 | 1 | 0 | 1 | 1 | 3 | 15 | 7 | 21 |
| Gzy | | 0 | 1 | 0 | 0 | 1 | 0 | 0 | 0 | 0 | 6 | 2 | 7 |
| Świercze | | 1 | 1 | 2 | 0 | 0 | 0 | 1 | 1 | 0 | 9 | 5 | 17 |
| Drogi powiatowe | | 15 | 10 | 21 | 3 | 1 | 5 | 16 | 12 | 21 | 121 | 98 | 110 |
| Gzy | | 1 | 0 | 3 | 1 | 0 | 1 | 0 | 0 | 2 | 11 | 11 | 2 |
| Obryte | | 3 | 1 | 6 | 0 | 0 | 3 | 4 | 1 | 6 | 13 | 8 | 20 |

| | | | | | | | | | | | | |
|---------------------|----------|----------|----------|----------|----------|----------|----------|----------|----------|-----------|-----------|-----------|
| Pokrzywnica | 0 | 0 | 2 | 0 | 0 | 0 | 0 | 0 | 2 | 14 | 10 | 9 |
| Pułtusk | 5 | 4 | 7 | 0 | 1 | 0 | 5 | 3 | 8 | 45 | 43 | 48 |
| Świercze | 1 | 3 | 2 | 1 | 0 | 0 | 1 | 3 | 2 | 12 | 14 | 10 |
| Winnica | 3 | 2 | 1 | 0 | 0 | 1 | 4 | 5 | 1 | 12 | 6 | 9 |
| Zatory | 2 | 0 | 0 | 1 | 0 | 0 | 2 | 0 | 0 | 14 | 6 | 12 |
| Drogi gminne | 2 | 1 | 3 | 0 | 0 | 1 | 2 | 1 | 2 | 88 | 48 | 43 |
| Gzy | 0 | 0 | 0 | 0 | 0 | 0 | 0 | 0 | 0 | 4 | 0 | 0 |
| Obryte | 0 | 0 | 0 | 0 | 0 | 0 | 0 | 0 | 0 | 4 | 1 | 1 |
| Pokrzywnica | 0 | 0 | 0 | 0 | 0 | 0 | 0 | 0 | 0 | 3 | 2 | 0 |
| Pułtusk | 1 | 1 | 2 | 0 | 0 | 1 | 1 | 1 | 1 | 67 | 40 | 39 |
| Świercze | 0 | 0 | 1 | 0 | 0 | 0 | 0 | 0 | 1 | 4 | 3 | 1 |
| Winnica | 0 | 0 | 0 | 0 | 0 | 0 | 0 | 0 | 0 | 2 | 0 | 0 |
| Zatory | 1 | 0 | 0 | 0 | 0 | 0 | 1 | 0 | 0 | 4 | 2 | 2 |

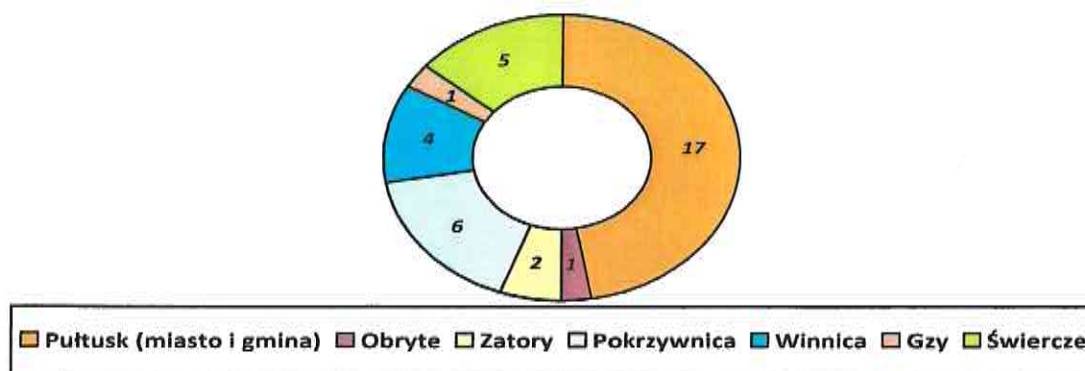
Wykres nr 13. Wypadki drogowe według kategorii drogi w 2023r:



Wykres nr 14. Zabici w wypadkach drogowych według kategorii drogi w 2023 r.



Wykres nr 15. Wypadki drogowe z podziałem na gminy w 2023 r.



W analizowanym okresie 2023 r. najbardziej zagrożonymi pod względem ofiarochłonności były drogi:

a) **K-61** na której doszło do **12 wypadków** tj. **25%** wszystkich wypadków oraz **100 kolizji**. W porównaniu do analogicznego okresu 2022 r. na drodze K-61 nastąpił wzrost o **1** wypadków tj. o **7,7%**. Nastąpił wzrost kolizji o **6** tj. **6,3%**. Najwięcej zdarzeń drogowych zaistniało na terenie miasta i gminy Pułtusk.

b) **W-618**, na której doszło do **6 wypadków** tj. **12,5%**, wszystkich wypadków, w tym **1** ze skutkiem śmiertelnym oraz zaistniało **60 kolizji**.

c) **W-571** na której doszło do **3 wypadków** drogowych. Zaistniało również **23 kolizji**.

d) **P4407W** na której doszło do **3 wypadków drogowych**, w tym **2** ze skutkiem śmiertelnym, gdzie **zginęły 2 osoby** i jedna została ranna. Ponadto na tej drodze zaistniało **19 kolizji** drogowych.

➤ **Liczba miejsc i odcinków niebezpiecznych.**

Na podstawie analizy zdarzeń drogowych z udziałem pieszych w okresie 2021 – 2023 r. brak jest miejsc niebezpiecznych, wyznaczono 1 odcinek niebezpieczny:

1) **droga K-61 - Pułtusk ul. Daszyńskiego**, GPS 52°42'078 N 21°05'078

Na podstawie analizy zdarzeń drogowych z udziałem rowerzystów w okresie 2021-2023r. brak jest miejsc niebezpiecznych, wyznaczono 2 odcinki niebezpieczne.

2) **droga P3403W - Pułtusk ul. Mickiewicza**, GPS 52°42'103 N 21°04'187

3) **droga 571W- Winnica ul. Pułtуска** GPS N 52°38'368 E 20°56'374

NACZELNIK
Wydziału Prewencji KPP w Pułtusk

/-/ asp. szt. Rafał Kwiatkowski